




ฐานข้อมูลวิชาการและกฎหมายของส่วนราชการสังกัดรัฐสภา

Academic and Legal Database of the Thai Parliament



คู่มือการนำเข้าข้อมูลสำหรับหน่วยงานเจ้าของข้อมูล
ระบบฐานข้อมูลวิชาการและกฎหมาย
ของส่วนราชการสังกัดรัฐสภา



คณะอนุกรรมการจัดทำฐานข้อมูลวิชาการและกฎหมายของส่วนราชการสังกัดรัฐสภา

สารบัญ

หน้า

ความเป็นมา	๑
๑. การเข้าถึงฐานข้อมูลวิชาการและกฎหมายของส่วนราชการสังกัดรัฐสภา	๒
๒. การนำเข้าข้อมูลวิชาการและกฎหมายของส่วนราชการสังกัดรัฐสภา.....	๔
๒.๑ การนำเข้าข้อมูลกระบวนการพิจารณาร่างพระราชบัญญัติ.....	๖
๒.๒ ขั้นตอนการนำเข้าไฟล์เอกสารของกระบวนการพิจารณาร่างพระราชบัญญัติ.....	๙
๒.๓ การแสดงผลข้อมูลของกระบวนการพิจารณาร่างพระราชบัญญัติ.....	๑๔
๓. รายงานสถิติการดาวน์โหลดเอกสาร.....	๑๗

สารบัญภาพ

หน้า

ภาพที่ ๑	หน้าจอแรกของฐานข้อมูลวิชาการและกฎหมายของส่วนราชการสังกัดรัฐสภา.....	๒
ภาพที่ ๒	แสดงหน้าสำหรับเข้าสู่ระบบ (Login).....	๓
ภาพที่ ๓	เมนูการเปลี่ยนรหัสผ่าน (Password)	๓
ภาพที่ ๔	การเปลี่ยนรหัสผ่าน (Password).....	๔
ภาพที่ ๕	แสดงเมนูภาพไอคอน (Icon) รูปแบบแนวตั้ง	๕
ภาพที่ ๖	แสดงเมนูภาพไอคอน (Icon) รูปแบบแนวนอน	๕
ภาพที่ ๗	หน้าจอเมนูการนำเข้าข้อมูลกระบวนการพิจารณาร่างพระราชบัญญัติ	๖
ภาพที่ ๘	การแสดงผลรายการกระบวนการพิจารณาร่างพระราชบัญญัติที่บรรจุระเบียบวาระ และเข้าสู่การพิจารณาของรัฐสภา	๗
ภาพที่ ๙	แสดงผลการสอบถาม/สืบค้นข้อมูล.....	๗
ภาพที่ ๑๐	หน้าจอการนำเข้าข้อมูลร่างพระราชบัญญัติ	๘
ภาพที่ ๑๑	หน้าจอการนำเข้าไฟล์แนบเอกสาร.....	๙
ภาพที่ ๑๒	การเลือกหมวดหมู่เอกสาร	๑๐
ภาพที่ ๑๓	การเลือกขั้นตอนของเอกสารร่างพระราชบัญญัติ	๑๒
ภาพที่ ๑๔	การเลือกไฟล์เอกสารที่ต้องการนำเข้าระบบ	๑๓
ภาพที่ ๑๕	การนำเข้าไฟล์เอกสารของร่างพระราชบัญญัติ	๑๓
ภาพที่ ๑๖	หน้าจอแสดงผลการนำเข้าไฟล์เอกสารของร่างพระราชบัญญัติ	๑๔
ภาพที่ ๑๗	แสดงข้อมูลเอกสารวิชาการและกฎหมายที่เกี่ยวข้องของร่างพระราชบัญญัติ.....	๑๕
ภาพที่ ๑๘	หน้าจอแสดงผลข้อมูลไฟล์เอกสารที่นำเข้าสู่ระบบ	๑๖
ภาพที่ ๑๙	เมนูการใช้งานสถิติการดาวน์โหลดเอกสาร	๑๗
ภาพที่ ๒๐	การเลือกเงื่อนไขในการออกรายงานสถิติการดาวน์โหลดเอกสาร.....	๑๘
ภาพที่ ๒๑	รายงานสถิติการดาวน์โหลดเอกสาร	๑๘



คู่มือการนำเข้าข้อมูลสำหรับหน่วยงานเจ้าของข้อมูล ระบบฐานข้อมูลวิชาการและกฎหมายของส่วนราชการสังกัดรัฐสภา

ความเป็นมา

คู่มือการนำเข้าข้อมูลสำหรับหน่วยงานเจ้าของข้อมูลระบบฐานข้อมูลวิชาการและกฎหมายของส่วนราชการสังกัดรัฐสภา ซึ่งเป็นฐานข้อมูลกลางที่ได้จัดเก็บและรวบรวมข้อมูลสารสนเทศด้านกระบวนการนิติบัญญัติของส่วนราชการสังกัดรัฐสภาในรูปแบบดิจิทัลที่เกี่ยวข้องกับกระบวนการนิติบัญญัติอย่างเป็นระบบ เริ่มตั้งแต่การเสนอร่างกฎหมายเข้าสู่การพิจารณาของรัฐสภาจนถึงประกาศใช้เป็นกฎหมาย โดยระบบฯ มีการเชื่อมโยงและแลกเปลี่ยนข้อมูลระหว่างส่วนราชการสังกัดรัฐสภา ในส่วนของข้อมูลวิชาการและกฎหมายซึ่งเป็นสารสนเทศที่นำเสนอประเด็นทางวิชาการที่เกี่ยวข้องกับกระบวนการนิติบัญญัติ เป็นข้อมูลที่เป็นผลมาจากการศึกษา ค้นคว้า และวิเคราะห์อย่างเป็นระบบตามหลักวิชาการ และสนับสนุนการพิจารณาร่างกฎหมายของสภาผู้แทนราษฎร วุฒิสภา และรัฐสภา ซึ่งเป็นประโยชน์ต่อการดำเนินการของฝ่ายนิติบัญญัติ บุคคลในวงงานรัฐสภาส่วนราชการ และประชาชนทั่วไป

สำหรับในปีงบประมาณ พ.ศ. ๒๕๖๔ ได้มีการกำหนดขอบเขตของข้อมูลที่จะนำเข้าสู่ฐานข้อมูลวิชาการและกฎหมายของส่วนราชการสังกัดรัฐสภาในปีงบประมาณ พ.ศ. ๒๕๖๔ ประกอบด้วย

- ๑) ร่างพระราชบัญญัติที่บรรจุระเบียบวาระและเข้าสู่การพิจารณาของรัฐสภา
- ๒) ร่างพระราชบัญญัติตามรัฐธรรมนูญ หมวด ๑๖ การปฏิรูปประเทศ ที่บรรจุระเบียบวาระและเข้าสู่การพิจารณาของรัฐสภา
- ๓) พระราชกำหนดที่บรรจุระเบียบวาระและเข้าสู่การพิจารณาของรัฐสภา
- ๔) หนังสือสัญญาระหว่างประเทศที่บรรจุระเบียบวาระและเข้าสู่การพิจารณาของรัฐสภา
- ๕) ร่างรัฐธรรมนูญแห่งราชอาณาจักรไทย ฉบับแก้ไขเพิ่มเติม ที่บรรจุระเบียบวาระและเข้าสู่การพิจารณาของรัฐสภา

โดยฐานข้อมูลวิชาการและกฎหมายของส่วนราชการสังกัดรัฐสภา พัฒนาขึ้นเพื่อรองรับข้อมูลจากการเชื่อมโยงและแลกเปลี่ยนข้อมูลระหว่างระบบงานและฐานข้อมูลต่าง ๆ ของทั้งสองส่วนราชการ และพัฒนาโปรแกรมระบบงานในส่วนของกรนำเข้าข้อมูลเพื่อรองรับและจัดเก็บข้อมูลวิชาการและกฎหมายที่หน่วยงานที่เกี่ยวข้องต่าง ๆ จัดทำขึ้น และเพื่อให้ผู้ที่เกี่ยวข้องหรือผู้ซึ่งเป็นเจ้าของข้อมูลสามารถนำข้อมูลเข้าสู่ระบบได้ด้วยตนเอง และพัฒนาในส่วนของกรแสดงผลข้อมูลให้

สอดคล้องกับขั้นตอนกระบวนการพิจารณาของรัฐสภาในแต่ละกระบวนการ โดยมีขั้นตอนและวิธีการใช้งานระบบ ดังนี้

๑. การเข้าถึงฐานข้อมูลวิชาการและกฎหมายของส่วนราชการสังกัดรัฐสภา

ผู้นำเข้าข้อมูลวิชาการและกฎหมายของส่วนราชการสังกัดรัฐสภา สามารถใช้งานระบบผ่านเบราว์เซอร์ (Browser) ที่มีของแต่ละระบบปฏิบัติการ เช่น กูเกิลโครม (Google Chrome)



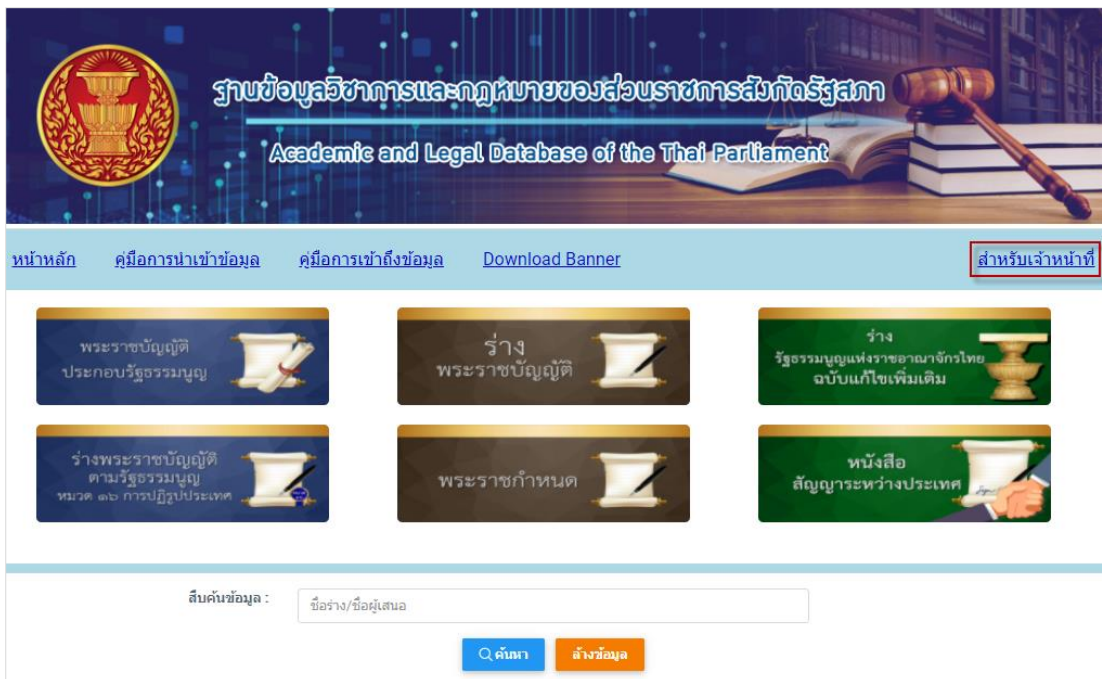
มอซิลลาไฟร์ฟอกซ์ (Firefox)



และไมโครซอฟท์เอดจ์ (Microsoft Edge)

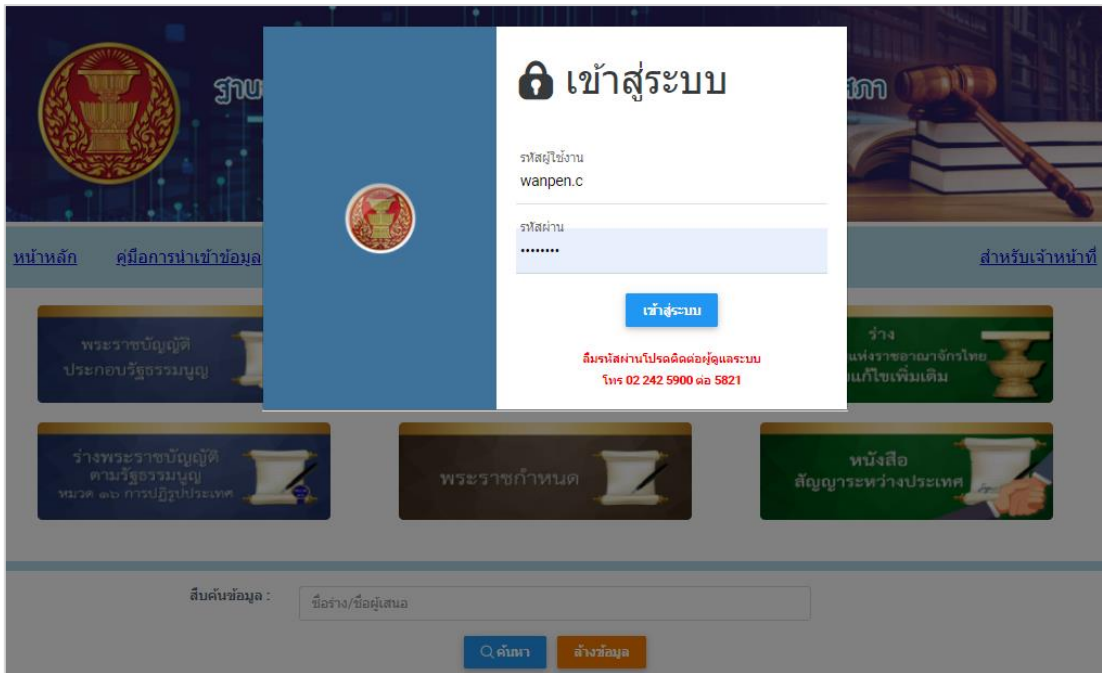


ที่ URL <https://lis.parliament.go.th/law> สำหรับเข้าใช้งานระบบ หลังจากนั้นโปรแกรมจะปรากฏหน้าจอแสดงผล ดังภาพที่ ๑



ภาพที่ ๑ หน้าจอแรกของฐานข้อมูลวิชาการและกฎหมายของส่วนราชการสังกัดรัฐสภา

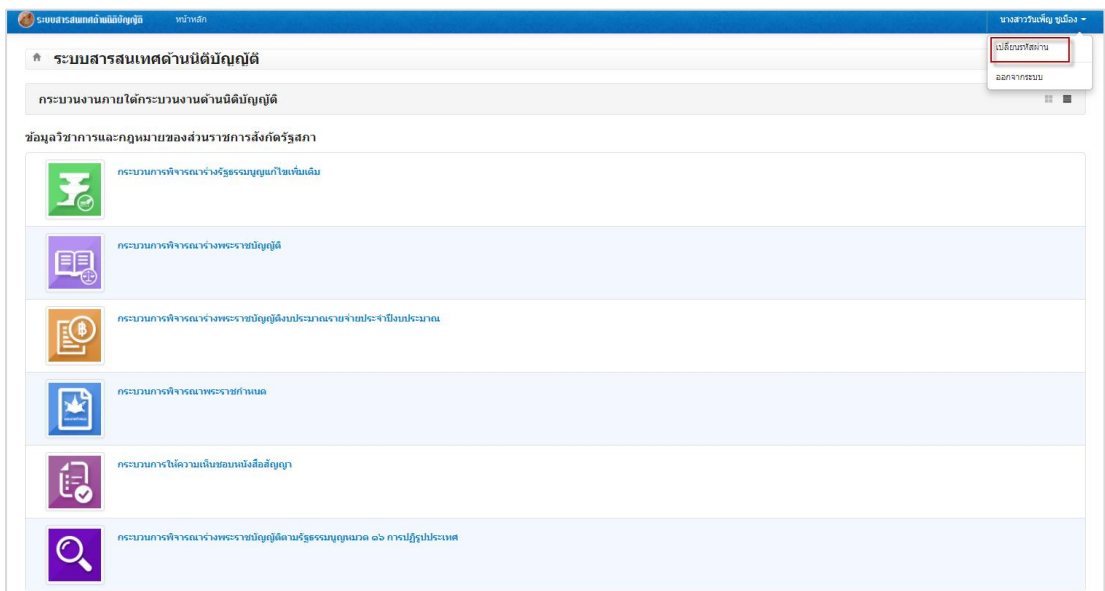
หลังจากนั้นให้เลือกที่หัวข้อ “สำหรับเจ้าหน้าที่” ระบบจะปรากฏหน้าจอให้ผู้นำเข้ากรอกรหัสผู้ใช้งาน (Username) และรหัสผ่าน (Password) ตามสิทธิ์การเข้าถึงที่ผู้ดูแลระบบกำหนดให้ และคลิกปุ่ม “เข้าสู่ระบบ” เพื่อเข้าสู่ระบบ ดังภาพที่ ๒



ภาพที่ ๒ แสดงหน้าจอสำหรับเข้าสู่ระบบ (Login)

การเปลี่ยนรหัสผ่าน (Password)

ผู้นำเข้าข้อมูลสามารถเปลี่ยนรหัสผ่าน (Password) ได้ด้วยตัวเอง โดยเลือกเมนู “เปลี่ยนรหัสผ่าน” ดังภาพที่ ๓



ภาพที่ ๓ เมนูการเปลี่ยนรหัสผ่าน (Password)

โดยผู้นำเข้าข้อมูลสามารถเปลี่ยนรหัสผ่าน (Password) โดยกรอกรหัสผ่านเดิมให้ถูกต้อง และกรอกรหัสผ่านใหม่พร้อมทั้งยืนยันการรหัสผ่านใหม่อีกครั้ง และกดบันทึก

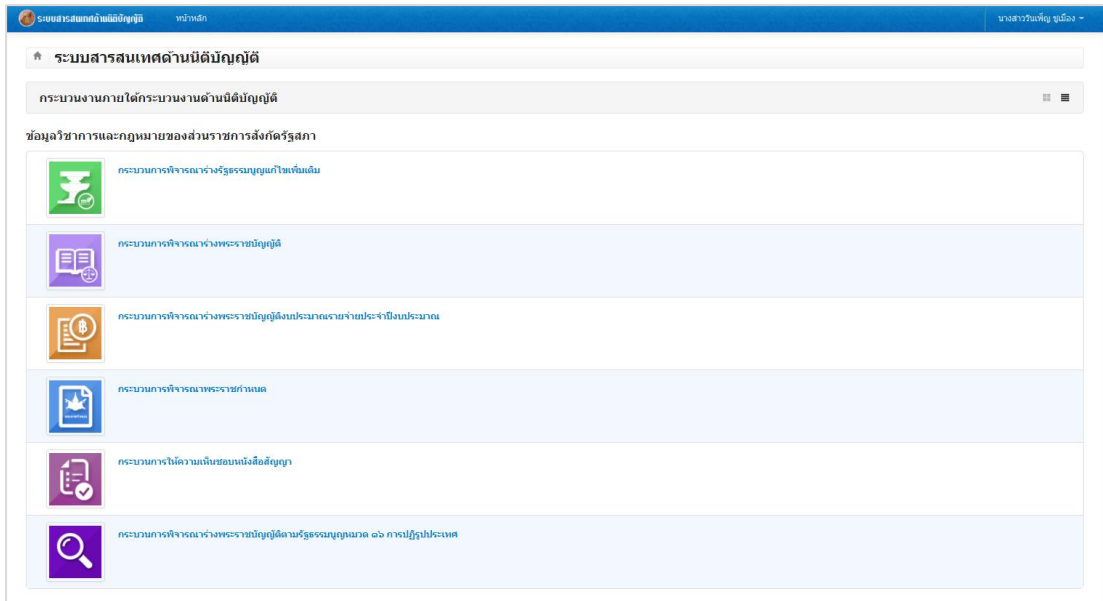
ภาพที่ ๔ การเปลี่ยนรหัสผ่าน (Password)

๒. การนำเข้าข้อมูลวิชาการและกฎหมายของส่วนราชการสังกัดรัฐสภา มีพื้นที่การใช้งานของเมนูหน้าจอหลัก ประกอบด้วย ๖ เมนูการใช้งาน ดังนี้

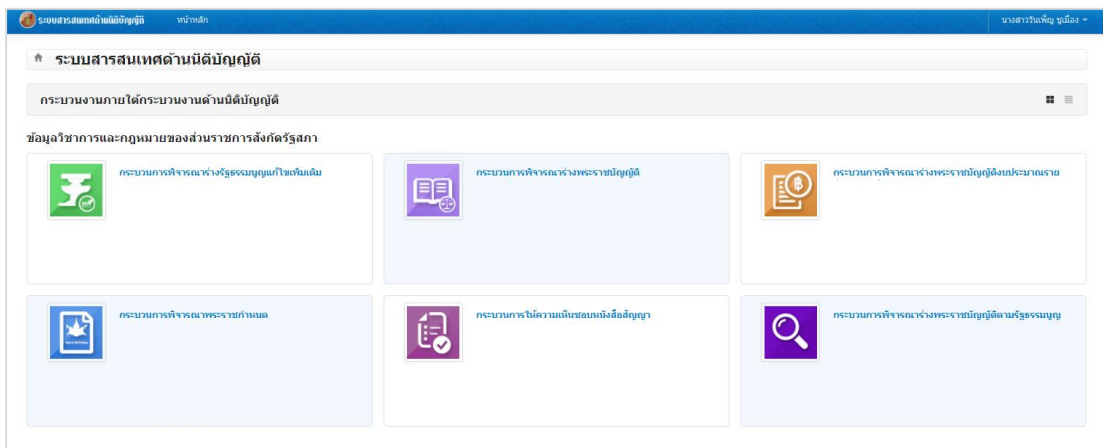
- ๑) กระบวนการพิจารณาร่างรัฐธรรมนูญแก้ไขเพิ่มเติม
- ๒) กระบวนการพิจารณาร่างพระราชบัญญัติ
- ๓) กระบวนการพิจารณาร่างงบประมาณรายจ่ายประจำปีงบประมาณ
- ๔) กระบวนการพิจารณาร่างพระราชกำหนด
- ๕) กระบวนการพิจารณาให้ความเห็นชอบหนังสือสัญญา
- ๖) กระบวนการพิจารณาร่างพระราชบัญญัติตามรัฐธรรมนูญ หมวด ๑๖ การปฏิรูป

ประเทศ

โดยเป็นการเชื่อมโยงข้อมูลตามที่ผู้ใช้งานสำนักการประชุม สำนักงานเลขาธิการสภาผู้แทนราษฎรได้นำเข้าผ่านทางระบบสารสนเทศด้านนิติบัญญัติ (<https://lis.parliament.go.th>) ดังภาพที่ ๕ และ ๖



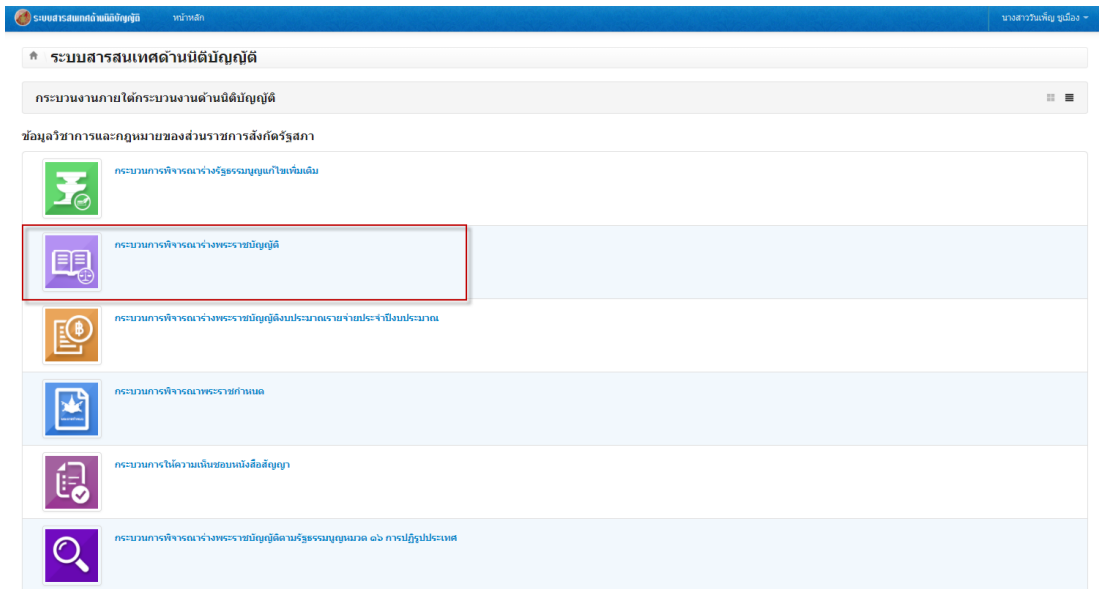
ภาพที่ ๕ แสดงเมนูภาพไอคอน (Icon) รูปแบบแนวตั้ง



ภาพที่ ๖ แสดงเมนูภาพไอคอน (Icon) รูปแบบแนวนอน

๒.๑ การนำเข้าสู่ข้อมูลกระบวนการพิจารณาร่างพระราชบัญญัติ

ผู้นำเข้าสู่ข้อมูลคลิกเลือกที่ภาพไอคอน (Icon) ของกระบวนการพิจารณา
ร่างพระราชบัญญัติ ดังภาพที่ ๗



ภาพที่ ๗ หน้าจอเมนูการนำเข้าสู่ข้อมูลกระบวนการพิจารณาร่างพระราชบัญญัติ

ระบบจะแสดงข้อมูลของกระบวนการพิจารณาร่างพระราชบัญญัติ โดยเป็นการเชื่อมโยงข้อมูลตามที่ผู้ใช้งานสำนักการประชุม สำนักงานเลขาธิการสภาผู้แทนราษฎร ได้นำเข้าผ่านทางระบบสารสนเทศด้านนิติบัญญัติ (<https://lis.parliament.go.th>) โดยข้อมูลที่แสดงจะเป็นข้อมูลการพิจารณาร่างพระราชบัญญัติที่บรรจุระเบียบวาระและเข้าสู่การพิจารณาของรัฐสภา ดังภาพที่ ๘

ผู้นำเข้าข้อมูลเลือกชื่อเรื่องและกดที่ปุ่มดำเนินการ **ดำเนินการ** ชื่อเรื่องที่ต้องการนำเข้าข้อมูล ระบบจะแสดงหน้าจอแสดงรายการรายชื่อร่างพระราชบัญญัติ ดังภาพที่ ๑๐

ระบบสารสนเทศด้านนิติบัญญัติ พ.ศ. ๒๕๖๑ นางสาววิมล ชูเมือง

กระบวนการพิจารณาพระราชบัญญัติ

ชื่อเรื่อง : ร่างพระราชบัญญัติจรรยาบรรณ (ฉบับที่ ..) พ.ศ. **แนบไฟล์เอกสาร** **ค้นหาชื่อเรื่อง**

เอกสารวิชาการและกฎหมายที่เกี่ยวข้อง

สภาผู้แทนราษฎร

วาระที่ ๑ ขึ้นรับหลักการ
เอกสารประกอบการพิจารณา
* เอกสารประกอบการพิจารณาเรื่องร่างพระราชบัญญัติจรรยาบรรณ (ฉบับที่ ..) พ.ศ.
บันทึกการประชุม
* ร่างพระราชบัญญัติจรรยาบรรณ (ฉบับที่ ..) พ.ศ.
ผลการลงมติ (บันทึกการออกเสียงลงคะแนน)
* ร่างพระราชบัญญัติจรรยาบรรณ (ฉบับที่ ..) พ.ศ.
รายงานการประชุม

วาระที่ ๒ และวาระที่ ๓ ของสภาผู้แทนราษฎร
ขั้นตอนกรรมวิธีการ
บันทึกการประชุมของคณะกรรมการ
ขั้นการพิจารณาเรื่องตามลำดับมาตรา และวาระที่ ๓ ที่ประชุมสภาผู้แทนราษฎร
รายงานการประชุม
ข้อสังเกตของคณะกรรมการ
ผลการลงมติ (บันทึกการออกเสียงลงคะแนน)
รายงานการประชุม
ข้อสังเกตของคณะกรรมการ

วุฒิสภา

วาระที่ ๑ ขึ้นรับหลักการ
เอกสารประกอบการพิจารณา
* เอกสารประกอบการพิจารณาเรื่องร่างพระราชบัญญัติจรรยาบรรณ (ฉบับที่ ..) พ.ศ. (รับประมวลการบังคับใช้กฎหมายเพื่อให้เกิดความสอดคล้องในการตราจรรยาบรรณ)
บันทึกการประชุม
ผลการลงมติ (บันทึกการออกเสียงลงคะแนน)
รายงานการประชุม

วาระที่ ๒ และวาระที่ ๓ ของวุฒิสภา
ขั้นตอนกรรมวิธีการ
บันทึกการประชุมของคณะกรรมการ
ขั้นการพิจารณาเรื่องตามลำดับมาตรา และวาระที่ ๓ ที่ประชุมวุฒิสภา
บันทึกการประชุม
ผลการลงมติ (บันทึกการออกเสียงลงคะแนน)
รายงานการประชุม
ข้อสังเกตของคณะกรรมการ

ภาพที่ ๑๐ หน้าจอการนำเข้าข้อมูลร่างพระราชบัญญัติ

ผู้นำเข้าข้อมูลเลือกแนบไฟล์เอกสาร **แนบไฟล์เอกสาร** ระบบจะปรากฏหน้าจอแนบไฟล์เอกสาร โดยจะแสดงให้เห็นขั้นตอนกระบวนการดำเนินงาน ซึ่งมีความแตกต่างกันไปตามแต่ละกระบวนการงาน เมื่อคลิกปุ่ม “แนบไฟล์เอกสาร” จะปรากฏหน้าจอ ดังภาพที่ ๑๑

ภาพที่ ๑๑ หน้าจอการนำเข้าไฟล์แนบเอกสาร

๒.๒ ขั้นตอนการนำเข้าไฟล์เอกสารของกระบวนการพิจารณาร่างพระราชบัญญัติ
ผู้นำเข้าข้อมูลจะต้องกรอกรายละเอียดเกี่ยวกับไฟล์เอกสารที่นำเข้า มีรายละเอียด
ที่ต้องระบุ ดังนี้

๑) ชื่อไฟล์เอกสาร : ระบุข้อความเพื่อให้ทราบว่า ไฟล์เอกสารที่แนบเป็นเรื่อง
เกี่ยวกับเรื่องใด หรือมีเนื้อหาสาระอะไรบ้าง ซึ่งจะนำไปใช้ในการทำเป็นคำค้นหาเอกสาร

๒) หมวดหมู่เอกสาร : ระบุเพื่อให้ทราบว่าเอกสารที่แนบเป็นเอกสารของ
หน่วยงานใด และแสดงข้อมูลได้ถูกต้องตามขั้นตอน ดังภาพที่ ๑๒

- (๑) สภาผู้แทนราษฎร
- (๒) วุฒิสภา
- (๓) กรณีวุฒิสภาแก้ไขเพิ่มเติมและสภาผู้แทนราษฎรเห็นชอบด้วย
- (๔) กรณีวุฒิสภาแก้ไขเพิ่มเติมแต่สภาผู้แทนราษฎรไม่เห็นชอบด้วยและให้
ตั้งคณะกรรมการร่วมกันของทั้งสองสภา
- (๕) ขึ้นการประชุมของคณะกรรมการร่วมกัน
- (๖) การพิจารณาร่างพระราชบัญญัติที่คณะกรรมการร่วมกันพิจารณา

เสร็จแล้ว

(๗) กรณีสภาผู้แทนราษฎรยกร่างพระราชบัญญัติที่ยับยั้งไว้ขึ้นพิจารณา
ใหม่

- ยั้งไว้
- (๘) กรณีที่ประชุมร่วมกันของรัฐสภาพิจารณาร่างพระราชบัญญัติที่ถูก
- (๙) กรณีสมาชิกสภาผู้แทนราษฎรส่งความเห็นให้ศาลรัฐธรรมนูญวินิจฉัย
- (๑๐) กรณีสมาชิกวุฒิสภาส่งความเห็นให้ศาลรัฐธรรมนูญวินิจฉัย
- (๑๑) เอกสารวิชาการ
- (๑๒) เอกสารวิชาการของสถาบันพระปกเกล้า

ฐานข้อมูลวิชาการและกฎหมายของส่วนราชการสังกัดรัฐสภา - Google Chrome

lis.parliament.go.th/upload/workflow_file_integrate.php?DOC_ID=96&STEP_ID=999&SYSTEM_ID=3&F_TEMP=999

แนบไฟล์เอกสาร

ชื่อไฟล์เอกสาร : *

หมวดหมู่เอกสาร : * **เลือกหมวดหมู่เอกสาร**

ขั้นตอนของเอกสาร

นำเข้าไฟล์ :

เผยแพร่ไฟล์ที่แนบ

เลือกหมวดหมู่เอกสาร

สภาผู้แทนราษฎร

วุฒิสภา

กรณีวุฒิสภาแก้ไขเพิ่มเติมและสภาผู้แทนราษฎรเห็นชอบด้วย

กรณีวุฒิสภาแก้ไขเพิ่มเติมแต่สภาผู้แทนราษฎรไม่เห็นชอบด้วยและให้ตั้งคณะกรรมการร่วมกันของทั้งสองสภา

ขึ้นการประชุมของคณะกรรมการร่วมกัน

การพิจารณาร่างพระราชบัญญัติที่คณะกรรมการร่วมกันพิจารณาเสร็จแล้ว

กรณีสภาผู้แทนราษฎรยกย่องพระราชบัญญัติที่ยังยั้งไว้ขึ้นพิจารณาใหม่

กรณีที่ประชุมร่วมกันของรัฐสภาพิจารณาร่างพระราชบัญญัติที่ยังยั้งไว้

กรณีสมาชิกสภาผู้แทนราษฎรส่งความเห็นให้ศาลรัฐธรรมนูญวินิจฉัย

กรณีสมาชิกวุฒิสภาส่งความเห็นให้ศาลรัฐธรรมนูญวินิจฉัย

เอกสารวิชาการ

เอกสารวิชาการของสถาบันพระปกเกล้า

ภาพที่ ๑๒ การเลือกหมวดหมู่เอกสาร

๓) **ขั้นตอนของเอกสาร** : ระบุเพื่อให้ทราบว่าเป็นเอกสารที่แนบเป็นเอกสารที่อยู่ในขั้นตอนใด และแสดงข้อมูลได้ถูกต้องตามขั้นตอน ดังภาพที่ ๑๓ เป็นขั้นตอนเอกสารของกระบวนการพิจารณาร่างพระราชบัญญัติ

- (๑) สภาผู้แทนราษฎร
- วาระที่ ๑ ขึ้นรับหลักการ (เอกสารประกอบการพิจารณา บันทึกการประชุม ผลการลงมติ (บันทึกการออกเสียงลงคะแนน) รายงานการประชุม)
- วาระที่ ๒ และวาระที่ ๓ ของสภาผู้แทนราษฎร
- ขึ้นคณะกรรมการ (บันทึกการประชุมของคณะกรรมการ)

ขั้นการพิจารณาเรียงตามลำดับมาตรา และวาระที่ ๓ ที่ประชุมสภาผู้แทนราษฎร (บันทึกการประชุม ผลการลงมติ (บันทึกการออกเสียงลงคะแนน) รายงานการประชุม ข้อสังเกตของคณะกรรมการธิการ)

(๒) วุฒิสภา

วาระที่ ๑ ขั้นรับหลักการ (เอกสารประกอบการพิจารณา บันทึกการประชุม ผลการลงมติ (บันทึกการออกเสียงลงคะแนน) รายงานการประชุม)

วาระที่ ๒ และวาระที่ ๓ ของวุฒิสภา

ขั้นคณะกรรมการ (บันทึกการประชุมของคณะกรรมการ)

ขั้นการพิจารณาเรียงตามลำดับมาตรา และวาระที่ ๓ ที่ประชุมสภาผู้แทนราษฎร (บันทึกการประชุม ผลการลงมติ (บันทึกการออกเสียงลงคะแนน) รายงานการประชุม ข้อสังเกตของคณะกรรมการ)

(๓) กรณีวุฒิสภาแก้ไขเพิ่มเติมและสภาผู้แทนราษฎรเห็นชอบด้วย (บันทึกการประชุม ผลการลงมติ (บันทึกการออกเสียงลงคะแนน) รายงานการประชุม)

(๔) กรณีวุฒิสภาแก้ไขเพิ่มเติมแต่สภาผู้แทนราษฎรไม่เห็นชอบด้วยและให้ตั้งคณะกรรมการร่วมกันของทั้งสองสภา (บันทึกการประชุม ผลการลงมติ (บันทึกการออกเสียงลงคะแนน) รายงานการประชุม)

(๕) ขั้นการประชุมของคณะกรรมการร่วมกัน (รายงานและร่างพระราชบัญญัติที่คณะกรรมการร่วมกันพิจารณาเสร็จแล้ว บันทึกการประชุมของคณะกรรมการร่วมกัน)

(๖) การพิจารณาร่างพระราชบัญญัติที่คณะกรรมการร่วมกันพิจารณาเสร็จแล้ว

การพิจารณาของสภาผู้แทนราษฎร (บันทึกการประชุม ผลการลงมติ (บันทึกการออกเสียงลงคะแนน) รายงานการประชุม)

การพิจารณาของวุฒิสภา (บันทึกการประชุม ผลการลงมติ (บันทึกการออกเสียงลงคะแนน) รายงานการประชุม)

(๗) กรณีสภาผู้แทนราษฎรยกร่างพระราชบัญญัติที่ยังยั้งไว้ขึ้นพิจารณาใหม่ (บันทึกการประชุม ผลการลงมติ (บันทึกการออกเสียงลงคะแนน) รายงานการประชุม)

(๘) กรณีที่ประชุมร่วมกันของรัฐสภาพิจารณาร่างพระราชบัญญัติที่ยังยั้งไว้ (บันทึกการประชุม ผลการลงมติ (บันทึกการออกเสียงลงคะแนน) รายงานการประชุม)

(๙) กรณีสมาชิกสภาผู้แทนราษฎรส่งความเห็นให้ศาลรัฐธรรมนูญวินิจฉัย (ความเห็นของสมาชิกสภาผู้แทนราษฎร คำวินิจฉัยของศาลรัฐธรรมนูญ)

(๑๐) กรณีสมาชิกวุฒิสภาส่งความเห็นให้ศาลรัฐธรรมนูญวินิจฉัย (ความเห็นของสมาชิกสภาผู้แทนราษฎร คำวินิจฉัยของศาลรัฐธรรมนูญ)

(๑๑) เอกสารวิชาการ

(๑๒) เอกสารวิชาการของสถาบันพระปกเกล้า

ฐานข้อมูลวิชาการและกฎหมายของส่วนราชการสังกัดรัฐสภา - Google Chrome

lis.parliament.go.th/upload/workflow_file_integrate.php?DOC_ID=5&STEP_ID=999&SYSTEM_ID=3&F_TEMP=999

แนบไฟล์เอกสาร

ชื่อไฟล์เอกสาร : *

หมวดหมู่เอกสาร : * สภาผู้แทนราษฎร

ขั้นตอนของเอกสาร : * เลือกขั้นตอนของเอกสาร

นำเข้าไฟล์ : * เลือกไฟล์

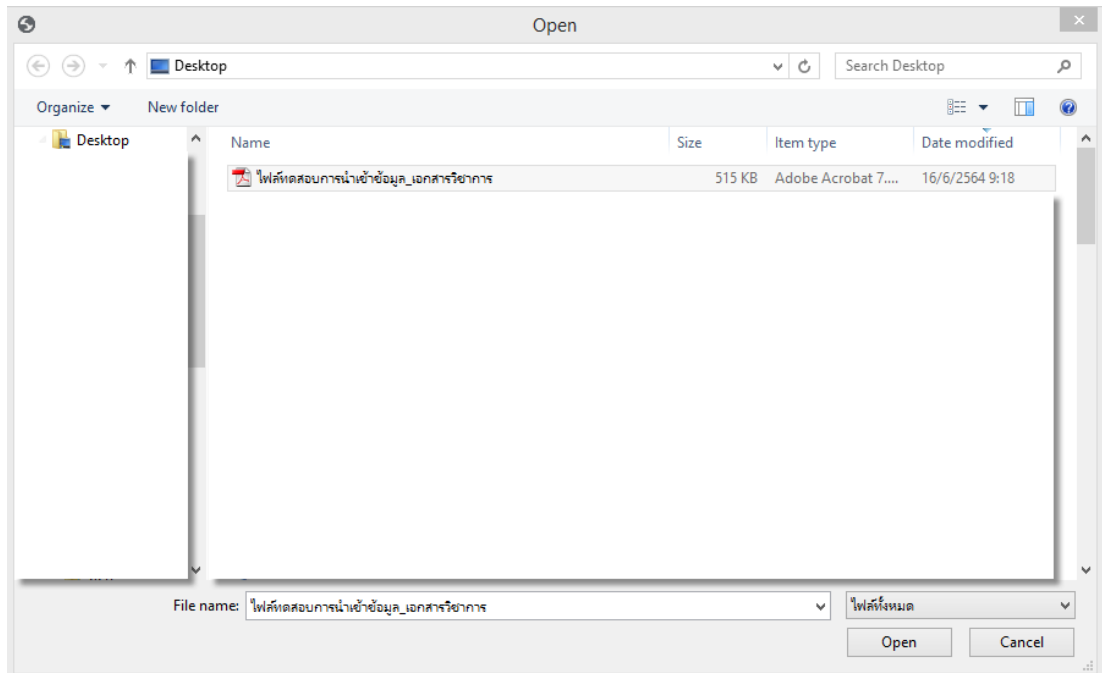
เผยแพร่ไฟล์ที่แนบ

เลือกขั้นตอนของเอกสาร

- วาระที่ ๑ ชั้นรับหลักการ
 - เอกสารประกอบการพิจารณา
 - บันทึกการประชุม
 - ผลการลงมติ (บันทึกการออกเสียงลงคะแนน)
 - รายงานการประชุม
- วาระที่ ๒ และวาระที่ ๓ ของสภาผู้แทนราษฎร
 - ขั้นตอนคณะกรรมการ
 - บันทึกการประชุมของคณะกรรมการ
 - ขั้นการพิจารณาเรียงตามลำดับมาตรา และวาระที่ ๓ ที่ประชุมสภาผู้แทนราษฎร
 - บันทึกการประชุม
 - ผลการลงมติ (บันทึกการออกเสียงลงคะแนน)
 - รายงานการประชุม
 - ข้อสังเกตของคณะกรรมการ

ภาพที่ ๑๓ การเลือกขั้นตอนของเอกสารร่างพระราชบัญญัติ

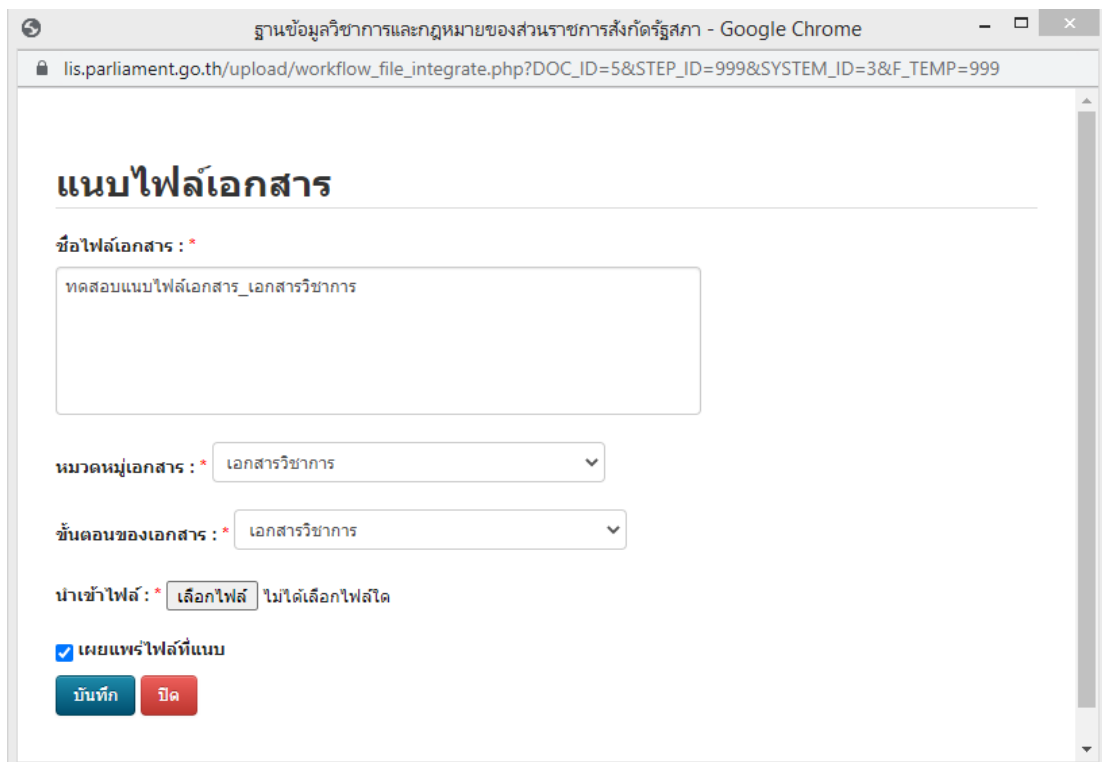
๔) **นำเข้าไฟล์** : เลือกปุ่ม “เลือกไฟล์” เพื่อเลือกไฟล์ข้อมูลที่จัดเก็บในเครื่องคอมพิวเตอร์ที่ใช้งานอยู่ เลือกไฟล์ที่ต้องการ และกดปุ่ม “Open” ดังภาพที่ ๙ และไฟล์ที่เลือกจะแสดงชื่อไฟล์ด้านหลังปุ่ม “เลือกไฟล์” ดังภาพที่ ๑๔ กรณีที่เลือกไฟล์ผิดหรือต้องการแก้ไข ให้คลิกเลือก “เลือกไฟล์” ใหม่ และทำตามขั้นตอนข้างต้น ไฟล์ใหม่ที่เลือกจะแทนไฟล์เดิม





ภาพที่ ๑๔ การเลือกไฟล์เอกสารที่ต้องการนำเข้าระบบ

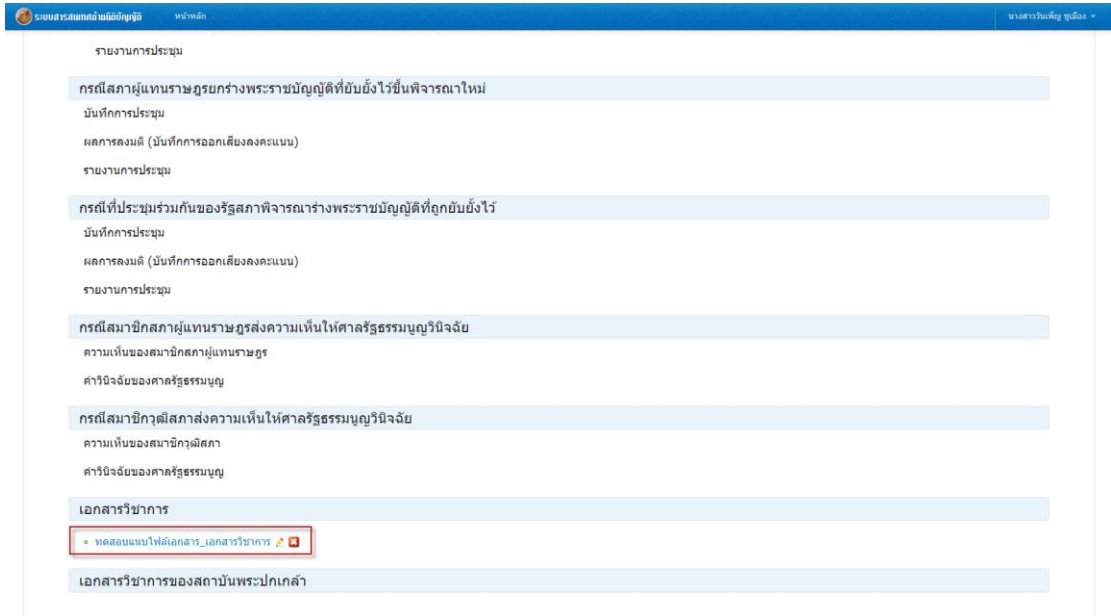
๕) เผยแพร่ไฟล์ที่แนบ : ระบบจะตั้งค่าเริ่มต้นให้เผยแพร่ไฟล์ที่แนบให้โดยทันที หากไม่ประสงค์จะเผยแพร่ให้นำเครื่องหมายถูกออก

๖) ปุ่ม “บันทึก” : กดปุ่มบันทึกเมื่อต้องการบันทึกไฟล์เอกสารที่ได้เลือกไว้



ภาพที่ ๑๕ การนำเข้าไฟล์เอกสารของร่างพระราชบัญญัติ

เมื่อกดปุ่มบันทึกข้อมูลเรียบร้อยแล้ว ไฟล์เอกสารที่นำเข้าจะแสดงที่หน้าจอ ดังภาพที่ ๑๖
 ทั้งนี้ผู้ใช้งานสามารถลบไฟล์โดยคลิกที่  หรือแก้ไขไฟล์เพื่อดำเนินการแนบใหม่ได้ โดยคลิกที่ 



ภาพที่ ๑๖ หน้าจอแสดงผลการนำเข้าไฟล์เอกสารของร่างพระราชบัญญัติ

๒.๓ การแสดงผลข้อมูลของกระบวนการพิจารณาร่างพระราชบัญญัติ

หากผู้นำเข้าข้อมูลได้ดำเนินการนำเข้าเอกสารเสร็จเรียบร้อยแล้ว ผู้ใช้งานทั่วไปสามารถดูเอกสารที่นำได้ที่หน้าหลักของฐานข้อมูลวิชาการและกฎหมายของส่วนราชการสังกัดรัฐสภา (<https://lis.parliament.go.th/law>) ดังภาพที่ ๑๗



ฐานข้อมูลวิชาการและกฎหมายของส่วราชการสังกัดรัฐสภา

Academic and Legal Database of the Thai Parliament

หน้าหลัก
คู่มือการนำเข้าข้อมูล
คู่มือการเข้าถึงข้อมูล
Download Banner
สำหรับเจ้าหน้าที่

พระราชบัญญัติ
ประกอบรัฐธรรมนูญ

ร่าง
พระราชบัญญัติ

ร่าง
รัฐธรรมนูญแห่งราชอาณาจักรไทย
ฉบับแก้ไขเพิ่มเติม

ร่างพระราชบัญญัติ
ตามรัฐธรรมนูญ
หมวด ๑๖ การปฏิรูปประเทศ

พระราชกำหนด

หนังสือ
สัญญาระหว่างประเทศ

สืบค้นข้อมูลร่างพระราชบัญญัติ :

ค้นหา
ล้างข้อมูล

การพิจารณากฎหมาย/พระราชบัญญัติ


จำนวนเรื่องทั้งหมด ๑ เรื่อง

ลำดับ	ชื่อกฎหมาย	ผู้เสนอ	สถานะปัจจุบัน	สภาผู้แทนราษฎร				วุฒิสภา				สภาผู้แทนราษฎร ไม่เห็นชอบกับ การแก้ไข เพิ่มเติม ของ วุฒิสภา	ราชกิจจานุเบกษา	เอกสาร วิชาการ และ กฎหมาย ที่เกี่ยวข้อง	รายละเอียดทั้งหมด
				ร่าง วาระที่ ๑ สภา ผู้แทน ราษฎร	ผลการ พิจารณา วาระที่ ๑ สภา ผู้แทน ราษฎร	วาระที่ ๒ สภาผู้แทน ราษฎร (รายงาน คณะ กรรมธิการ)	วาระที่ ๓ สภาผู้แทน ราษฎร (ร่าง ที่เห็น ชอบ)	ร่าง วาระที่ ๑ วุฒิสภา	ผลการ พิจารณา วาระที่ ๑ วุฒิสภา	วาระที่ ๒ วุฒิสภา (รายงาน คณะ กรรมธิการ)	วาระที่ ๓ วุฒิสภา				
๑	พระราชบัญญัติเหรียญราชรุจิ รัชกาลที่ ๑๐ พ.ศ. ๒๕๖๒	คณะรัฐมนตรี กัญจนา เมกษา	ประกาศ ในราช กิจจานุ เบกษา	๒			๒				๒		๒	๑	๑

หน้าที่ ๑ ถึง ๑ จำนวน ๑ รายการ

« หน้าแรก ๑ หน้าสุดท้าย »

ภาพที่ ๑๗ แสดงข้อมูลเอกสารวิชาการและกฎหมายที่เกี่ยวข้องของร่างพระราชบัญญัติ

ผู้ใช้งานทั่วไปสามารถดูเอกสารข้อมูลวิชาการและกฎหมายที่นำเข้าสู่ระบบแล้ว โดยคลิก
เลือกที่สัญลักษณ์  ระบบจะแสดงรายการข้อมูลตามขั้นตอนกระบวนการดำเนินงาน ดังภาพที่ ๑๘



[หน้าหลัก](#)
[คู่มือการนำเข้าข้อมูล](#)
[คู่มือการเข้าถึงข้อมูล](#)
[Download Banner](#)
[สำหรับเจ้าหน้าที่](#)

<p>พระราชบัญญัติ ประกอบรัฐธรรมนูญ</p>	<p>ร่าง พระราชบัญญัติ</p>	<p>ร่าง รัฐธรรมนูญแห่งราชอาณาจักรไทย ฉบับแก้ไขเพิ่มเติม</p>
<p>ร่างพระราชบัญญัติ ตามรัฐธรรมนูญ หมวด ๑๖ การปฏิรูปประเทศ</p>	<p>พระราชกำหนด</p>	<p>หนังสือ สัญญาระหว่างประเทศ</p>

เอกสารวิชาการและกฎหมายที่เกี่ยวข้อง

ชื่อเรื่อง : ร่างพระราชบัญญัติเหรียญราชรุจิ รัชกาลที่ ๑๐ พ.ศ.

สภาผู้แทนราษฎร

- วาระที่ ๑ ขึ้นรับหลักการ**
 เอกสารประกอบการพิจารณา
 * เอกสารประกอบการพิจารณา ร่างพระราชบัญญัติเหรียญรัตนภรณ์ รัชกาลที่ 10 พ.ศ. ร่างพระราชบัญญัติเหรียญราชรุจิ รัชกาลที่ 10 พ.ศ.
- บันทึกการประชุม
 * วาระที่ ๑ - ๓ (ในคราวเดียวกัน) ร่างพระราชบัญญัติเหรียญราชรุจิ รัชกาลที่ ๑๐ พ.ศ.
- ผลการลงมติ (บันทึกการออกเสียงลงคะแนน)
 * วาระที่ ๑ - ๓ (ในคราวเดียวกัน) ร่างพระราชบัญญัติเหรียญราชรุจิ รัชกาลที่ ๑๐ พ.ศ.
- รายงานการประชุม
 * ร่างพระราชบัญญัติเหรียญราชรุจิ รัชกาลที่ ๑๐ พ.ศ. (ตั้งแต่นั้นจนร่าง)
- วาระที่ ๒ และวาระที่ ๓ ของสภาผู้แทนราษฎร**
ขั้นตอนกรรมวิธีการ
 บันทึกการประชุมของคณะกรรมการ
ขั้นการพิจารณาเรียงตามลำดับมาตรา และวาระที่ ๓ ที่ประชุมสภาผู้แทนราษฎร
 บันทึกการประชุม
 * วาระที่ ๑ - ๓ (ในคราวเดียวกัน) ร่างพระราชบัญญัติเหรียญราชรุจิ รัชกาลที่ ๑๐ พ.ศ.
- ผลการลงมติ (บันทึกการออกเสียงลงคะแนน)
 * วาระที่ ๑ - ๓ (ในคราวเดียวกัน) ร่างพระราชบัญญัติเหรียญราชรุจิ รัชกาลที่ ๑๐ พ.ศ.
- รายงานการประชุม
 * ร่างพระราชบัญญัติเหรียญราชรุจิ รัชกาลที่ ๑๐ พ.ศ. (ตั้งแต่นั้นจนร่าง)
- ข้อสังเกตของคณะกรรมการ

วุฒิสภา

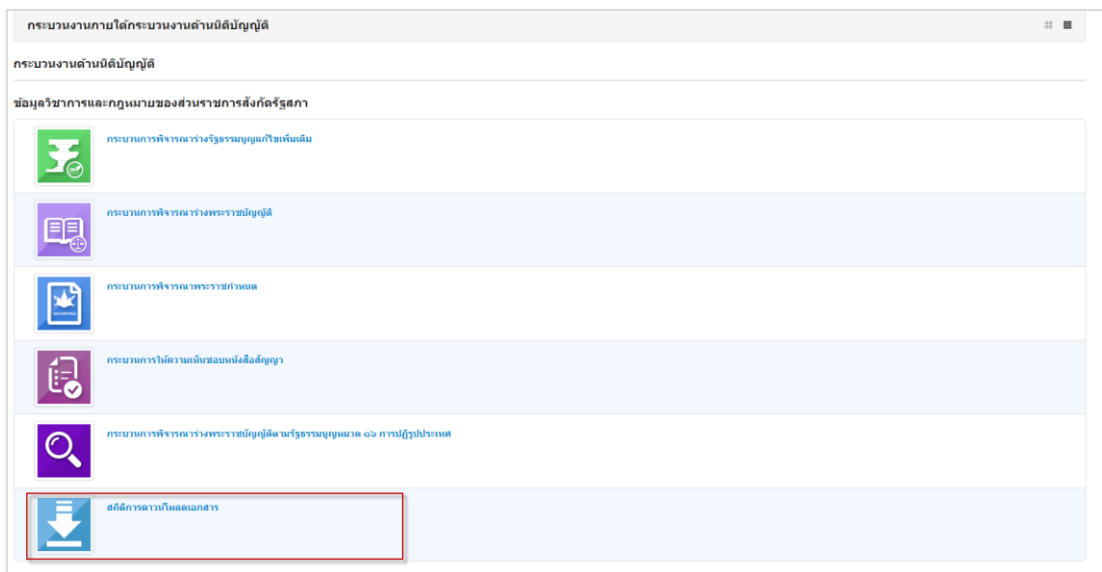
- วาระที่ ๑ ขึ้นรับหลักการ**
 เอกสารประกอบการพิจารณา
 * เอกสารประกอบการพิจารณาพระราชบัญญัติเหรียญราชรุจิ รัชกาลที่ 10 พ.ศ.
- บันทึกการประชุม
 * วาระที่ ๑ - ๓ (ในคราวเดียวกัน) ร่างพระราชบัญญัติเหรียญราชรุจิ รัชกาลที่ ๑๐ พ.ศ.
- ผลการลงมติ (บันทึกการออกเสียงลงคะแนน)
 * วาระที่ ๑ - ๓ (ในคราวเดียวกัน) ร่างพระราชบัญญัติเหรียญราชรุจิ รัชกาลที่ ๑๐ พ.ศ.
- รายงานการประชุม
 * ร่างพระราชบัญญัติเหรียญราชรุจิ รัชกาลที่ ๑๐ พ.ศ.
- วาระที่ ๒ และวาระที่ ๓ ของวุฒิสภา**
ขั้นตอนกรรมวิธีการ
 บันทึกการประชุมของคณะกรรมการ
ขั้นการพิจารณาเรียงตามลำดับมาตรา และวาระที่ ๓ ที่ประชุมวุฒิสภา
 บันทึกการประชุม
 * วาระที่ ๑ - ๓ (ในคราวเดียวกัน) ร่างพระราชบัญญัติเหรียญราชรุจิ รัชกาลที่ ๑๐ พ.ศ.
- ผลการลงมติ (บันทึกการออกเสียงลงคะแนน)
 * วาระที่ ๑ - ๓ (ในคราวเดียวกัน) ร่างพระราชบัญญัติเหรียญราชรุจิ รัชกาลที่ ๑๐ พ.ศ.

การนำเข้าข้อมูลตามขั้นตอนที่กล่าวมาข้างต้น เป็นการยกตัวอย่างการนำเข้าข้อมูลวิชาการ และกฎหมายที่เกี่ยวข้องในกระบวนการพิจารณาร่างพระราชบัญญัติ ซึ่งการนำเข้าในส่วนของอีก ๕ กระบวนการ คือ กระบวนการพิจารณาร่างรัฐธรรมนูญแก้ไขเพิ่มเติม กระบวนการพิจารณาร่างงบประมาณรายจ่ายประจำปีงบประมาณ กระบวนการพิจารณาร่างพระราชกำหนด กระบวนการพิจารณาให้ความเห็นชอบหนังสือสัญญา กระบวนการพิจารณาร่างพระราชบัญญัติตามรัฐธรรมนูญ หมวด ๑๖ การปฏิรูปประเทศ ซึ่งไม่ได้อธิบายไว้ในคู่มือฉบับนี้ เนื่องจากได้มีการออกแบบและพัฒนา ในส่วนของการนำเข้าข้อมูลทั้ง ๖ กระบวนงาน ให้อยู่ในรูปแบบเดียว มีขั้นตอนและวิธีการทำงาน เหมือนกัน

อย่างไรก็ตาม ในแต่ละกระบวนงานจะมีความแตกต่างกันตามขั้นตอนกระบวนการพิจารณาของรัฐสภาที่เป็นไปตามรัฐธรรมนูญ ข้อบังคับ และกฎหมายที่เกี่ยวข้อง ทั้งนี้ หากสามารถเข้าใจวิธีการทำงานของกระบวนการพิจารณาร่างพระราชบัญญัติก็จะสามารถนำเข้าข้อมูลในอีก ๕ กระบวนงานได้เป็นอย่างดี

๓. รายงานสถิติการดาวน์โหลดเอกสาร

ผู้นำเข้าข้อมูลที่เป็นสำนักวิชาการและสถาบันพระปกเกล้าสามารถเข้าดูรายงานสถิติการดาวน์โหลดเอกสารที่ไอคอนสถิติการดาวน์โหลดเอกสาร ดังภาพที่ ๑๙



ภาพที่ ๑๙ เมนูการใช้งานสถิติการดาวน์โหลดเอกสาร

ผู้ใช้งานสามารถระบุเงื่อนไขการแสดงรายงานสถิติการดาวน์โหลดเอกสาร โดยสามารถระบุช่วงเวลา ประเภทเอกสาร และกระบวนการได้ ดังภาพที่ ๒๐

รายงานสถิติการดาวน์โหลดเอกสารวิชาการของสถาบันพระปกเกล้า

ระหว่างวันที่ : ถึง :

ค้นหาเอกสาร : เอกสารวิชาการ เอกสารวิชาการของสถาบันพระปกเกล้า

ค้นหาตามกระบวนการ : กระบวนการพิจารณาร่างรัฐธรรมนูญแก้ไขเพิ่มเติม
 กระบวนการพิจารณาร่างพระราชบัญญัติ
 กระบวนการพิจารณาพระราชกำหนด
 กระบวนการให้ความเห็นชอบหนังสือสัญญา
 กระบวนการพิจารณาร่างพระราชบัญญัติตามรัฐธรรมนูญหมวด 16 การปฏิรูปประเทศ

ภาพที่ ๒๐ การเลือกเงื่อนไขการออกรายงานสถิติการดาวน์โหลดเอกสาร

ระบบจะแสดงรายงานตามเงื่อนไขที่ผู้ใช้งานกำหนด และสามารถส่งออก (Export) ข้อมูลที่แสดงบนหน้าจอในรูปแบบต่าง ๆ ดังภาพที่ ๒๑

- ๑) Portable Document Format (PDF File)
- ๒) Spread Sheet File (Excel File)
- ๓) Document File (Word File)

รายงานสถิติการดาวน์โหลดเอกสารวิชาการของสถาบันพระปกเกล้า

ระหว่างวันที่ : ถึง :

ค้นหาเอกสาร : เอกสารวิชาการ เอกสารวิชาการของสถาบันพระปกเกล้า

ค้นหาตามกระบวนการ : กระบวนการพิจารณาร่างรัฐธรรมนูญแก้ไขเพิ่มเติม
 กระบวนการพิจารณาร่างพระราชบัญญัติ
 กระบวนการพิจารณาพระราชกำหนด
 กระบวนการให้ความเห็นชอบหนังสือสัญญา
 กระบวนการพิจารณาร่างพระราชบัญญัติตามรัฐธรรมนูญหมวด 16 การปฏิรูปประเทศ

ลำดับ	กระบวนการ	ชื่อเอกสาร	ชนิดไฟล์	จำนวนการดาวน์โหลด (ครั้ง)
1	กระบวนการให้ความเห็นชอบหนังสือสัญญา	สารสนธิสัญญาทางเศรษฐกิจระดับภูมิภาค (Regional Comprehensive Economic Partnership Agreement)	xlsx	1
2	กระบวนการให้ความเห็นชอบหนังสือสัญญา	สารสนธิสัญญาทางเศรษฐกิจระดับภูมิภาค (Regional Comprehensive Economic Partnership Agreement)	xlsxแบบให้คำปรึกษาทางสถาบันพระปกเกล้า	1
			รวมทั้งหมด	2

ภาพที่ ๒๑ รายงานสถิติการดาวน์โหลดเอกสาร