

คู่มือการนำเข้าข้อมูล สำหรับหน่วยงานเจ้าของข้อมูล



ฐานข้อมูลวิชาการและกฎหมายของส่วนราชการสังกัดรัฐสภา

Academic and Legal Database of the Thai Parliament



คณะกรรมการจัดทำฐานข้อมูลวิชาการและกฎหมายของส่วนราชการสังกัดรัฐสภา
ประจำปีงบประมาณ พ.ศ. ๒๕๖๓

สารบัญ

	หน้า
บทนำ	๑
๑. การเข้าสู่ระบบ	๒
๒. การเปลี่ยนรหัสผ่าน	๓
๓. เมทริกซ์กระบวนการด้านนิติบัญญัติ (ตามตัวชี้วัด ปีงบประมาณ พ.ศ. ๒๕๖๓)	๔
๔. การนำเข้าข้อมูลไฟล์เอกสาร	๕
๔.๑ การสอบถาม/สืบค้นข้อมูล	๖
๔.๒ การนำเข้าไฟล์เอกสาร	๖
๔.๓ การระบุข้อมูลเกี่ยวกับไฟล์เอกสาร	๘
๕. การแสดงผลข้อมูลไฟล์เอกสาร	๑๐

คู่มือการนำเข้าข้อมูลสำหรับหน่วยงานเจ้าของข้อมูล ระบบฐานข้อมูลวิชาการและกฎหมายของส่วนราชการสังกัดรัฐสภา

ความเป็นมา

คู่มือการนำเข้าข้อมูลสำหรับหน่วยงานเจ้าของข้อมูลระบบฐานข้อมูลวิชาการและกฎหมายของส่วนราชการสังกัดรัฐสภา ซึ่งเป็นฐานข้อมูลกลางที่ได้จัดเก็บและรวบรวมข้อมูลสารสนเทศด้านกระบวนการนิติบัญญัติของส่วนราชการสังกัดรัฐสภาในรูปแบบดิจิทัลที่เกี่ยวข้องกับกระบวนการนิติบัญญัติอย่างเป็นระบบ เริ่มตั้งแต่การเสนอร่างกฎหมายเข้าสู่การพิจารณาของรัฐสภาจนถึงประกาศใช้เป็นกฎหมาย มีการเชื่อมโยงระบบและฐานข้อมูลระหว่างส่วนราชการสังกัดรัฐสภา ในส่วนของข้อมูลวิชาการและกฎหมายซึ่งเป็นสารสนเทศที่นำเสนอประเด็นทางวิชาการที่เกี่ยวข้องกับกระบวนการนิติบัญญัติ เป็นข้อมูลที่เป็นผลมาจากการศึกษา ค้นคว้า และวิเคราะห์ อย่างเป็นระบบตามหลักวิชาการ และสนับสนุนการพิจารณาร่างกฎหมายของสภาผู้แทนราษฎร วุฒิสภา และรัฐสภา ซึ่งเป็นประโยชน์ต่อการดำเนินการของฝ่ายนิติบัญญัติ บุคคลในวงงานรัฐสภา ส่วนราชการ และประชาชนทั่วไป

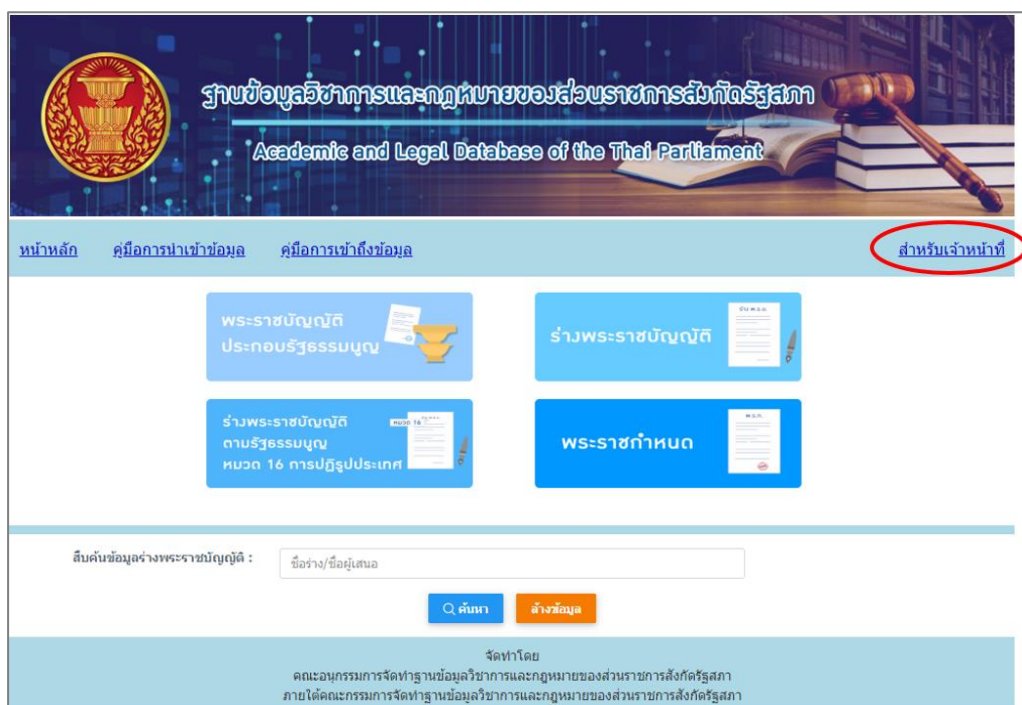
ในปีงบประมาณ พ.ศ. ๒๕๖๓ ได้มีการกำหนดขอบเขตของข้อมูลที่จะนำเข้าสู่ฐานข้อมูลวิชาการและกฎหมายของส่วนราชการสังกัดรัฐสภาในปีงบประมาณ พ.ศ. ๒๕๖๓ ประกอบด้วย

๑. ร่างพระราชบัญญัติที่บรรจุระเบียบวาระและเข้าสู่การพิจารณาของรัฐสภา
๒. ร่างพระราชบัญญัติตามรัฐธรรมนูญแห่งราชอาณาจักรไทย พุทธศักราช ๒๕๖๐ หมวด ๑๖ ว่าด้วยการปฏิรูปประเทศที่บรรจุระเบียบวาระและเข้าสู่การพิจารณาของรัฐสภา
๓. พระราชกำหนดที่บรรจุระเบียบวาระและเข้าสู่การพิจารณาของรัฐสภา

โดยพัฒนาฐานข้อมูลวิชาการและกฎหมายของส่วนราชการสังกัดรัฐสภาขึ้นเพื่อรองรับข้อมูลจากการเชื่อมโยงและแลกเปลี่ยนข้อมูลระหว่างระบบงานและฐานข้อมูลต่าง ๆ ของทั้งสองส่วนราชการ และพัฒนาโปรแกรมระบบงานในส่วนของการนำเข้าข้อมูลเพื่อรองรับและจัดเก็บข้อมูลวิชาการและกฎหมายที่หน่วยงานที่เกี่ยวข้องต่าง ๆ จัดทำขึ้น และเพื่อให้ผู้ที่เกี่ยวข้องหรือผู้ซึ่งเป็นเจ้าของข้อมูลสามารถนำข้อมูลเข้าสู่ระบบได้ด้วยตนเอง และพัฒนาในส่วนของการแสดงผลข้อมูลให้สอดคล้องกับขั้นตอนกระบวนการพิจารณาของรัฐสภาในแต่ละกระบวนการ โดยมีขั้นตอนและวิธีการใช้งานระบบ ดังนี้

๑. การเข้าสู่ระบบ

การเรียกใช้งานระบบได้ที่ url : <https://lis.parliament.go.th/law> จะปรากฏหน้าหลัก (Homepage) ของระบบฐานข้อมูลวิชาการและกฎหมายของส่วนราชการสังกัดรัฐสภา ดังภาพที่ ๑



ภาพที่ ๑ แสดงหน้าจอหลักของระบบ

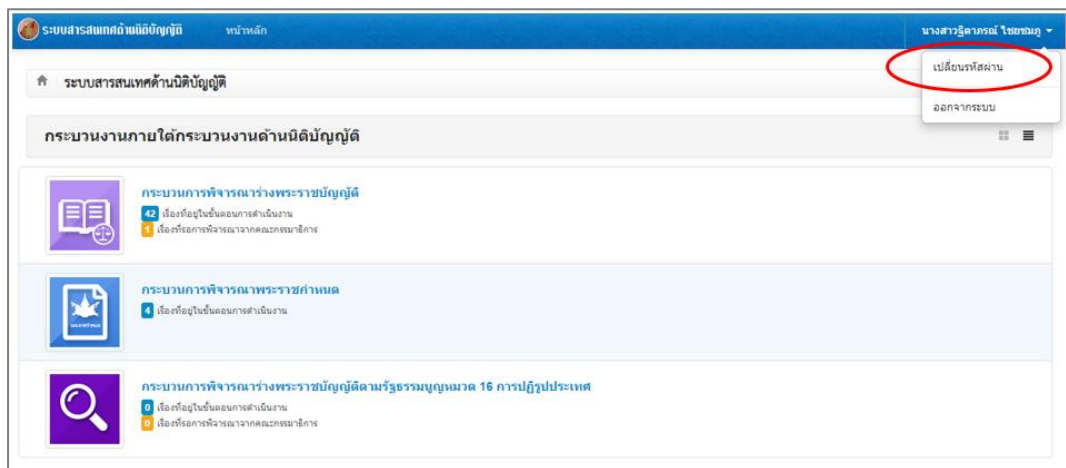
เลือกคลิก Link “สำหรับเจ้าหน้าที่” จะปรากฏหน้าจอสำหรับให้ระบุรหัสผู้ใช้งาน (Username) และรหัสผ่าน (Password) ที่ได้รับกำหนด และคลิกปุ่ม “เข้าสู่ระบบ” เพื่อเข้าสู่ระบบ ดังภาพที่ ๒



ภาพที่ ๒ แสดงหน้าสำหรับเข้าสู่ระบบ (Login)

๒. การเปลี่ยนรหัสผ่าน (Password)

ผู้ใช้งานสามารถเปลี่ยนรหัสผ่าน (Password) ได้ด้วยตัวเอง โดยเลือกเมนู “เปลี่ยนรหัสผ่าน” ดังภาพที่ ๓



ภาพที่ ๓ แสดงเมนูสำหรับเปลี่ยนรหัสผ่าน

เปลี่ยนรหัสผ่าน

ชื่อผู้ใช้ : titaporn.c

รหัสผ่านเดิม :

รหัสผ่านใหม่ :

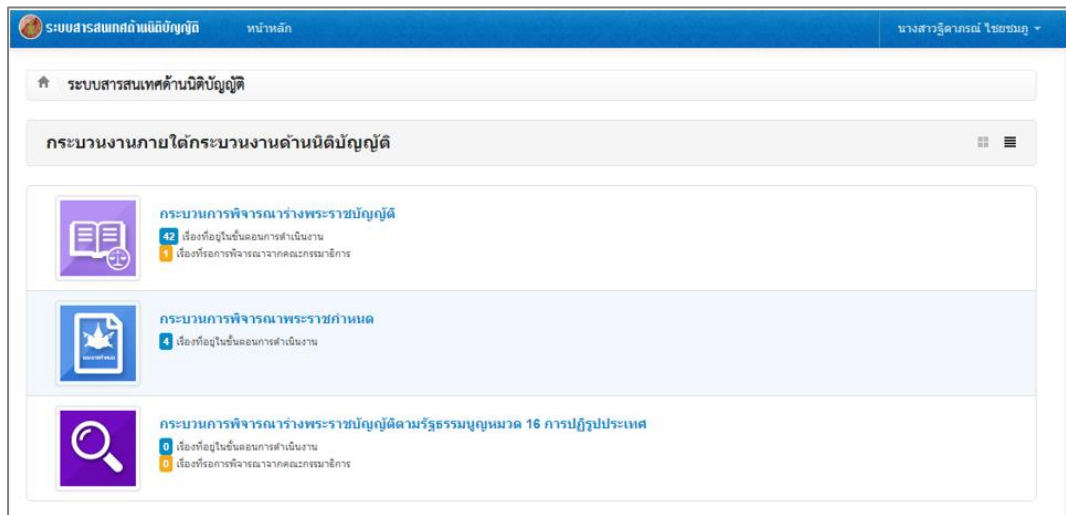
ยืนยันรหัสผ่านใหม่ :

ภาพที่ ๔ แสดงหน้าจอเปลี่ยนรหัสผ่าน

ภาพที่ ๔ หน้าจอเปลี่ยนรหัสผ่าน กรอกรหัสผ่านเดิมให้ถูกต้อง และกรอกรหัสผ่านใหม่ที่ต้องการให้ตรงกัน ๒ ครั้ง

๓. เมนูกระบวนงานด้านนิติบัญญัติ (ตามตัวชี้วัด ปิงบประมาณ พ.ศ. ๒๕๖๓)

เมื่อผู้ใช้งานระบุรหัสผู้ใช้งาน (Username) และ รหัสผ่าน (Password) ได้ถูกต้อง จะปรากฏหน้าจอเมนูกระบวนงานด้านนิติบัญญัติให้เลือกเพื่อนำเข้าข้อมูลตามสิทธิ์การใช้งานที่ได้รับ ดังภาพที่ ๕



ภาพที่ ๕ แสดงเมนูกระบวนงานด้านนิติบัญญัติ

ในภาพที่ ๕ ผู้ใช้งานเลือกกระบวนงานที่ต้องการนำเข้าข้อมูลไฟล์เอกสารวิชาการ และกฎหมายซึ่งมี ๓ กระบวนงานให้เลือก ประกอบด้วย

- (๑) ร่างพระราชบัญญัติที่บรรจุระเบียบวาระและเข้าสู่การพิจารณาของรัฐสภา
- (๒) พระราชกำหนดที่บรรจุระเบียบวาระและเข้าสู่การพิจารณาของรัฐสภา
- (๓) ร่างพระราชบัญญัติตามรัฐธรรมนูญแห่งราชอาณาจักรไทย พุทธศักราช ๒๕๖๐ หมวด ๑๖ ว่าด้วยการปฏิรูปประเทศที่บรรจุระเบียบวาระและเข้าสู่การพิจารณาของรัฐสภา

๔. การนำเข้าสู่ข้อมูลไฟล์เอกสาร

เมื่อเลือกกระบวนการที่ต้องการนำเข้าสู่ข้อมูลแล้วจะปรากฏหน้าจอแสดงรายการรายชื่อร่างพระราชบัญญัติ/พระราชบัญญัติ ซึ่งกำหนดให้แสดงรายการข้อมูลที่เสนอเข้าสู่สภาในสมัยของสภาผู้แทนราษฎร ชุดที่ ๒๕ ให้เลือกแนบไฟล์เอกสาร ดังภาพที่ ๖

ลำดับ	เลขทะเบียนรับ/วันที่รับ	ชื่อเรื่อง	ผู้เสนอ	สถานภาพปัจจุบัน	รายละเอียด
1	10/2563 05/02/2563	ร่างพระราชบัญญัติกองทุนการออมแห่งชาติ (ฉบับที่ ..) พ.ศ.	นายเทพไท เสนพงศ์ (พรรคประชาธิปัตย์)	อยู่ระหว่างการพิจารณาของ นายกรัฐมนตรี (ร่างพระราช บัญญัติเกี่ยวกับด้านการเงิน)	ดำเนินการ
2	6/2562 13/09/2562	ร่างพระราชบัญญัติคุ้มครองแรงงาน (ฉบับที่ ..) พ.ศ.	นายอนุทิน ชาญวีรกูล (พรรคภูมิใจไทย)	อยู่ระหว่างการดำเนินการ ของเจ้าหน้าที่	ดำเนินการ
3	12/2563 05/03/2563	ร่างพระราชบัญญัติแก้ไขเพิ่มเติมคำสั่งหัวหน้าคณะรักษาความสงบแห่งชาติ ที่ 19/2560 พ.ศ.	นายเศรษฐ ฐิตยไพ (พรรคเพื่อไทย)	อยู่ระหว่างการดำเนินการ ของเจ้าหน้าที่	ดำเนินการ
4	9/2563 13/02/2563	ร่างพระราชบัญญัติตำรวจแห่งชาติ (ฉบับที่ ..) พ.ศ.	นายองค์การ ชัยบุตร (พรรคอนาคตใหม่)	อยู่ระหว่างการดำเนินการ ของเจ้าหน้าที่	ดำเนินการ
5	15/2562 28/10/2562	ร่างพระราชบัญญัติกองทุนเงินให้กู้ยืมเพื่อการศึกษา (ฉบับที่ ..) พ.ศ.	นายสืบคุณวาทิน อัญญา (พรรคภูมิใจไทย)	อยู่ระหว่างการพิจารณาของ นายกรัฐมนตรี (ร่างพระราช บัญญัติเกี่ยวกับด้านการเงิน)	ดำเนินการ
6	6/2563 29/01/2563	ร่างพระราชบัญญัติกองทุนการออมแห่งชาติ (ฉบับที่..) พ.ศ.	นายชัยวุฒิ บรรณวัฒน์ (พรรคประชาธิปัตย์)	อยู่ระหว่างการดำเนินการ ของเจ้าหน้าที่	ดำเนินการ
7	11/2562 14/11/2562	ร่างพระราชบัญญัติรับราชการทหาร (ฉบับที่ ..) พ.ศ.	นายรังสิมันต์ โรม (พรรคอนาคตใหม่)	อยู่ระหว่างการพิจารณาของ นายกรัฐมนตรี (ร่างพระราช บัญญัติเกี่ยวกับด้านการเงิน)	ดำเนินการ
8	9/2562 13/09/2562	ร่างพระราชบัญญัติกองทุนเงินให้กู้ยืมเพื่อการศึกษา พ.ศ. ๒๕๖๐ (ฉบับที่ ..) พ.ศ.	พันเอกเศรษฐพงศ์ มะลิสุวรรณ (พรรคภูมิใจไทย)	อยู่ระหว่างการดำเนินการ ของเจ้าหน้าที่	ดำเนินการ
9	9/2563 05/02/2563	ร่างพระราชบัญญัติคณะกรรมการการออมเพื่อการเกษียณแห่งชาติ พ.ศ.	นายทิสิต สีอำธรม (พรรคประชาธิปัตย์)	อยู่ระหว่างงำณาอีกสภาผู้ แทนราษฎร ร่างที่เสนอ เป็นร่างการเงิน ส.ส.สามารถคัดค้านร่างฯได้	ดำเนินการ

ภาพที่ ๖ หน้าจอแสดงรายชื่อร่างพระราชบัญญัติ/พระราชบัญญัติ

ในภาพที่ ๖ หน้าจอแสดงรายชื่อร่างพระราชบัญญัติ/พระราชบัญญัติ ประกอบด้วย ๓ ส่วน ได้แก่

(๑) สอบถาม/สืบค้น สำหรับค้นหาข้อมูลร่างพระราชบัญญัติ/พระราชบัญญัติที่ต้องการ กรณีที่มีร่างพระราชบัญญัติที่เสนอมานานมาก การค้นหาจะช่วยให้พบข้อมูลที่ต้องการเร็วขึ้น

(๒) รายการรายชื่อร่างพระราชบัญญัติหรือพระราชบัญญัติที่เสนอเข้าสู่สภาในสมัยสภาผู้แทนราษฎร ชุดที่ ๒๕

(๓) การดำเนินการ สำหรับการเข้าสู่การนำเข้าไฟล์เอกสาร

๔.๑ การสอบถาม/สืบค้นข้อมูล

ในภาพที่ ๖ เมื่อคลิกฟังก์ชัน “สอบถาม/สืบค้น” ระบบจะแสดงเงื่อนไขให้ระบุสำหรับค้นหาข้อมูลร่างพระราชบัญญัติ/พระราชบัญญัติที่ต้องการ กรณีที่มีร่างพระราชบัญญัติที่เสนอจำนวนมาก ส่วนของการค้นหาจะช่วยให้พบข้อมูลที่ต้องการเร็วขึ้น ดังภาพที่ ๗

ภาพที่ ๗ หน้าจอแสดงส่วนของการสอบถาม/สืบค้นข้อมูล

ลำดับ	เลขทะเบียนรับ/วันรับ	ชื่อเรื่อง	ผู้เสนอ	สถานภาพปัจจุบัน	รายละเอียด
1	12/2562 14/11/2562	ร่างพระราชบัญญัติธรรมนูญศาลทหาร (ฉบับที่ ...) พ.ศ.	นายอนุชิตนทร์ ธงา (พรรคประชาธิปัตย์)	คณะกรรมการพิจารณาเพื่อพิจารณาในวาระที่ 1 (สภาผู้แทนราษฎร)	ดำเนินการ

ภาพที่ ๘ หน้าจอแสดงผลการสอบถาม/สืบค้นข้อมูล

๔.๒ การนำเข้าไฟล์เอกสาร

เมื่อพบรายการรายชื่อพระราชบัญญัติหรือพระราชบัญญัติที่ต้องการแล้ว ให้คลิกปุ่ม “ปุ่มดำเนินการ” ด้านหลังรายการที่ต้องการในภาพที่ ๔ แล้ว จะปรากฏหน้าจอแนบไฟล์เอกสาร โดยในหน้าจอจะแสดงให้เห็นขั้นตอนกระบวนการดำเนินงาน ซึ่งมีความแตกต่างกันไปตามแต่ละกระบวนการงาน ดังภาพที่ ๙ เมื่อคลิกปุ่ม “แนบไฟล์เอกสาร” จะปรากฏหน้าจอตั้งภาพที่ ๑๐

คณะกรรมการพิจารณาร่างพระราชบัญญัติ

ชื่อเรื่อง : ร่างพระราชบัญญัติกองทุนการออมแห่งชาติ (ฉบับที่ ..) พ.ศ.

แนบไฟล์เอกสาร [กลับหน้าหลัก](#)

เอกสารวิชาการและกฎหมายที่เกี่ยวข้อง

สภาผู้แทนราษฎร	วุฒิสภา
วาระที่ 1 ชั้นรับหลักการ	วาระที่ 1
วาระที่ 2	วาระที่ 2
ชั้นกรรมาธิการ	ชั้นกรรมาธิการ
ชั้นการประชุมสภาผู้แทนราษฎร	ชั้นการประชุมวุฒิสภา
วาระที่ 3	วาระที่ 3

สภาผู้แทนราษฎรเห็นชอบตามที่แก้ไข

สภาผู้แทนราษฎรไม่เห็นชอบตามที่แก้ไข

ชั้นการประชุมสภาผู้แทนราษฎร

ชั้นการประชุมของคณะกรรมาธิการร่วมกันของรัฐสภา

ชั้นการประชุมหลังจากชั้นคณะกรรมาธิการร่วมกันของรัฐสภา

สภาผู้แทนราษฎร

วุฒิสภา

ภาพที่ ๙ หน้าจอแสดงขั้นตอนกระบวนการพิจารณาของแต่ละกระบวนการงาน

แนบไฟล์เอกสาร

ชื่อไฟล์เอกสาร :

หมวดหมู่เอกสาร :

ขั้นตอนของเอกสาร :

นำเข้าไฟล์ : ไม่ได้เลือกไฟล์ใด

เผยแพร่ไฟล์ที่แนบ

ภาพที่ ๑๐ หน้าจอแสดงการนำเข้าไฟล์เอกสาร

๔.๓ การระบุข้อมูลเกี่ยวกับไฟล์เอกสาร

แนบไฟล์เอกสาร

ชื่อไฟล์เอกสาร *:

เอกสารวิชาการและกฎหมายที่เกี่ยวข้องกับร่างพระราชบัญญัติกองทุนออมแห่งชาติ (ฉบับที่ ..)
 พ.ศ.

หมวดหมู่เอกสาร : สภาผู้แทนราษฎร

ขั้นตอนของเอกสาร : วาระที่ 1 ชั้นรับหลักการ

นำเข้าไฟล์ : เลือกไฟล์ เอกสารวิชาการและกฎหมาย-Test.pdf

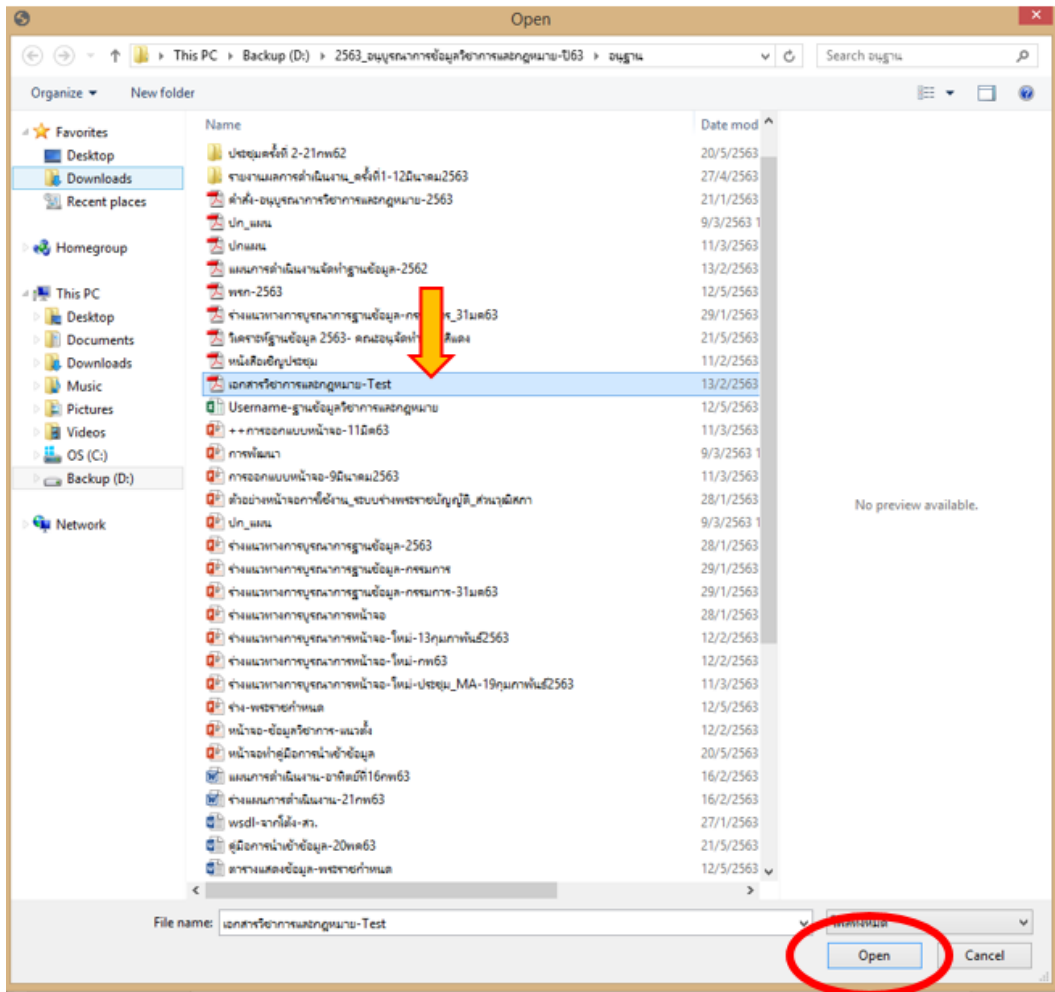
เผยแพร่ไฟล์ที่แนบ

บันทึก
ปิด

ภาพที่ ๑๑ หน้าจอแสดงการแนบไฟล์เอกสาร

การระบุข้อมูลเกี่ยวกับไฟล์เอกสารที่นำเข้า มีรายละเอียดที่ต้องระบุดังนี้

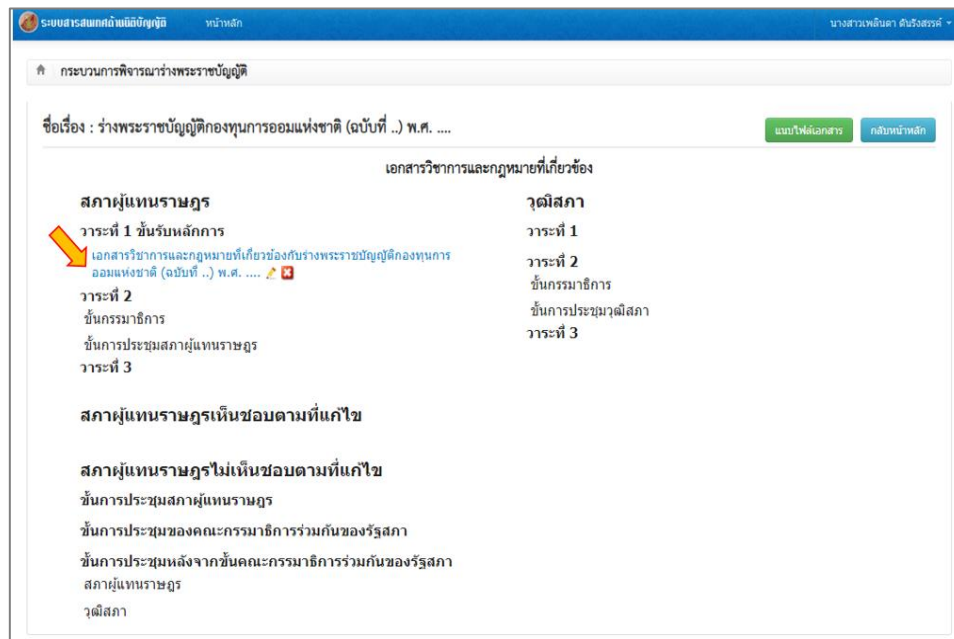
- **ชื่อไฟล์เอกสาร :** ระบุข้อความเพื่อให้ทราบว่า ไฟล์เอกสารที่แนบเป็นเรื่องเกี่ยวกับเรื่องใด หรือมีเนื้อหาสาระอะไรบ้าง ซึ่งจะนำไปใช้ในการทำเป็นคำค้นหาเอกสาร
- **หมวดหมู่เอกสาร :** ระบุเพื่อให้ทราบว่าเอกสารที่แนบเป็นเอกสารของหน่วยงานใด และแสดงข้อมูลได้ถูกต้องตามขั้นตอน ในภาพที่ ๗ หน้าจอแสดงขั้นตอนกระบวนการพิจารณาของแต่ละกระบวนการงาน
- **ขั้นตอนของเอกสาร :** ระบุเพื่อให้ทราบว่าเอกสารที่แนบเป็นเอกสารที่อยู่ในขั้นตอนใด และแสดงข้อมูลได้ถูกต้องตามขั้นตอน ในภาพที่ ๗ หน้าจอแสดงขั้นตอนกระบวนการพิจารณาของแต่ละกระบวนการงาน
- **นำเข้าไฟล์ :** เลือกปุ่ม “เลือกไฟล์” เพื่อเลือกไฟล์ข้อมูลที่จัดเก็บในเครื่องคอมพิวเตอร์ที่ใช้งานอยู่ เลือกไฟล์ที่ต้องการ และกดปุ่ม “Open” ดังภาพที่ ๙ และไฟล์ที่เลือกจะแสดงชื่อไฟล์ด้านหลังปุ่ม “เลือกไฟล์” ดังภาพที่ ๙ กรณีที่เลือกไฟล์ผิดหรือต้องการแก้ไข ให้คลิกเลือก “เลือกไฟล์” ใหม่ และทำตามขั้นตอนข้างต้น ไฟล์ใหม่ที่เลือกจะแทนไฟล์เดิม
- **เผยแพร่ไฟล์ที่แนบ :** ระบบจะตั้งค่าเริ่มต้นให้เผยแพร่ไฟล์ที่แนบให้โดยทันที หากไม่ประสงค์จะเผยแพร่ให้นำเครื่องหมายถูกออก
- **ปุ่ม “บันทึก” :** กดปุ่มบันทึกเมื่อต้องการบันทึกไฟล์เอกสารที่ได้เลือกไว้



ภาพที่ ๑๒ หน้าจอแสดงการเลือกไฟล์เอกสารที่ต้องการนำเข้าสู่ระบบ

ตามภาพที่ ๑๓ หน้าจอแสดงการเลือกไฟล์เอกสารที่ต้องการนำเข้าสู่ระบบ เมื่อเลือกปุ่ม “เลือกไฟล์” ตามภาพที่ ๙ เพื่อเลือกไฟล์ข้อมูลที่จัดเก็บในเครื่องคอมพิวเตอร์ที่ใช้งานอยู่ เมื่อพบและเลือกไฟล์ที่ต้องการ ให้กดปุ่ม “Open”

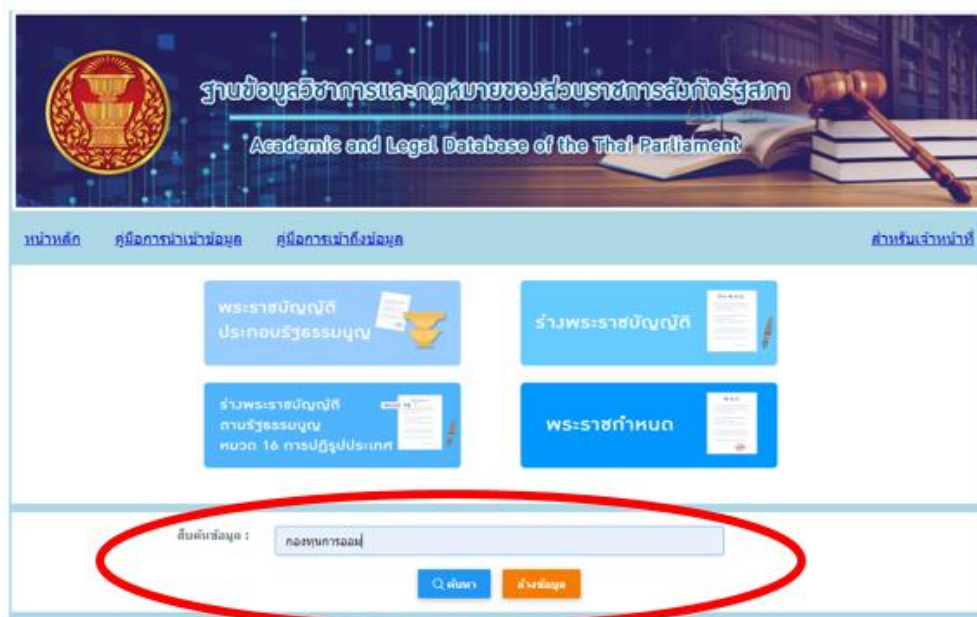
เมื่อกดปุ่มบันทึกข้อมูลเรียบร้อยแล้ว ไฟล์เอกสารที่นำเข้าจะแสดงที่หน้าจอ ดังภาพที่ ๑๔



ภาพที่ ๑๔ หน้าจอแสดงผลการนำเข้าไฟล์เอกสาร

๕. การแสดงผลข้อมูลไฟล์เอกสาร

ที่หน้าหลัก (Homepage) สามารถสืบค้นข้อมูลได้ที่ส่วนการสืบค้นข้อมูล



ภาพที่ ๑๕ หน้าจอแสดงผลการสืบค้นข้อมูลร่างพระราชบัญญัติ

สืบค้นข้อมูล :

[ค้นหา](#) [ล้างข้อมูล](#)

ผลการสืบค้นข้อมูล....

การพิจารณาพระราชบัญญัติ รวม 2 ฉบับ

ภาพที่ ๑๖ หน้าจอแสดงผลการสืบค้นข้อมูลร่างพระราชบัญญัติ

สืบค้นข้อมูลร่างพระราชบัญญัติ :

[ค้นหา](#) [ล้างข้อมูล](#)

การพิจารณากฎหมาย/พระราชบัญญัติ


จำนวนเรื่องทั้งหมด 2 เรื่อง

ลำดับ	ชื่อกฎหมาย	ผู้เสนอ	สถานะปัจจุบัน	สภาผู้แทนราษฎร				วุฒิสภา				ร่างกฤษฎีกา	เอกสารราชการและกฎหมายที่เกี่ยวข้อง	รายละเอียดทั้งหมด
				ร่างวาระที่ ๑ สภาผู้แทนราษฎร	ผลการพิจารณา วาระที่ ๑ สภาผู้แทนราษฎร	วาระที่ ๒ สภาผู้แทนราษฎร (รายงาน คณะกรรมการ)	วาระที่ ๓ สภาผู้แทนราษฎร (ร่างที่เห็นชอบ)	ร่างวาระที่ ๑ วุฒิสภา	ผลการพิจารณา วาระที่ ๑ วุฒิสภา	วาระที่ ๒ วุฒิสภา (รายงาน คณะกรรมการ)	วาระที่ ๓ วุฒิสภา			
1	ร่างพระราชบัญญัติกองทุนการออมแห่งชาติ (ฉบับที่..) พ.ศ.	นายทิสิต อารธรรม (ประชาธิปัตย์)	ชกอน										?	?
2	ร่างพระราชบัญญัติกองทุนการออมแห่งชาติ (ฉบับที่ ..) พ.ศ.	นายทิสิต อารธรรม (ประชาธิปัตย์)	อยู่ระหว่างดำเนินการบันทึกหนังสือส่งนายกรัฐมนตรีรับรอง										?	?

หน้า 1 ถึง 1 จำนวน 2 รายการ

« หน้าแรก 1 หน้าสุดท้าย »

ภาพที่ ๑๗ หน้าจอแสดงผลรายการสืบค้นข้อมูลร่างพระราชบัญญัติ

ในภาพที่ ๑๗ หน้าจอแสดงผลรายการสืบค้นข้อมูลร่างพระราชบัญญัติ สามารถดูไฟล์เอกสารข้อมูลวิชาการและกฎหมายที่นำเข้าสู่ระบบแล้ว โดยคลิกเลือกที่สัญลักษณ์  ระบบจะแสดงรายการข้อมูลตามขั้นตอนกระบวนการดำเนินงาน ดังภาพที่ ๑๘

เอกสารวิชาการและกฎหมายที่เกี่ยวข้อง

ชื่อเรื่อง : ร่างพระราชบัญญัติกองทุนการออมแห่งชาติ (ฉบับที่ ..) พ.ศ.

สภาผู้แทนราษฎร

วาระที่ 1 ชั้นรับหลักการ ↓
เอกสารวิชาการและกฎหมายที่เกี่ยวข้องกับร่างพระราชบัญญัติกองทุนการออมแห่งชาติ (ฉบับที่ ..) พ.ศ.

วาระที่ 2
ชั้นกรรมาธิการ
ชั้นการประชุมสภาผู้แทนราษฎร

วาระที่ 3

วุฒิสภา

วาระที่ 1
วาระที่ 2
ชั้นกรรมาธิการ
ชั้นการประชุมวุฒิสภา

วาระที่ 3

สภาผู้แทนราษฎรเห็นชอบตามที่แก้ไข

สภาผู้แทนราษฎรไม่เห็นชอบตามที่แก้ไข

ชั้นการประชุมสภาผู้แทนราษฎร
ชั้นการประชุมของคณะกรรมาธิการร่วมกันของรัฐสภา
ชั้นการประชุมหลังจากชั้นคณะกรรมาธิการร่วมกันของรัฐสภา
สภาผู้แทนราษฎร
วุฒิสภา

ภาพที่ ๑๘ หน้าจอแสดงผลข้อมูลไฟล์เอกสารที่นำเข้าสู่ระบบ

การนำเข้าข้อมูลตามขั้นตอนที่กล่าวมาข้างต้น เป็นการยกตัวอย่างการนำเข้าข้อมูลวิชาการและกฎหมายที่เกี่ยวข้องในกระบวนการพิจารณาร่างพระราชบัญญัติ โดยในส่วนของ การนำเข้าข้อมูลอีก ๒ กระบวนงาน คือ ร่างพระราชบัญญัติตามรัฐธรรมนูญแห่งราชอาณาจักรไทย พุทธศักราช ๒๕๖๐ หมวด ๑๖ ว่าด้วยการปฏิรูปประเทศ และพระราชกำหนด ซึ่งไม่ได้อธิบายไว้ในคู่มือฉบับนี้ เนื่องจากได้มีการออกแบบและพัฒนาในส่วนของ การนำเข้าข้อมูลทั้ง ๓ กระบวนงาน ให้อยู่ในรูปแบบเดียว มีขั้นตอนและวิธีการทำงานเหมือนกัน

อย่างไรก็ตาม ในแต่ละกระบวนงานจะมีความแตกต่างกันตามขั้นตอนกระบวนการพิจารณาของรัฐสภาที่เป็นไปตามรัฐธรรมนูญ ข้อบังคับ และกฎหมายที่เกี่ยวข้อง ทั้งนี้ หากสามารถเข้าใจวิธีการทำงานของกระบวนการพิจารณาร่างพระราชบัญญัติก็จะสามารถนำเข้าข้อมูลในอีก ๒ กระบวนงานได้เป็นอย่างดี

