



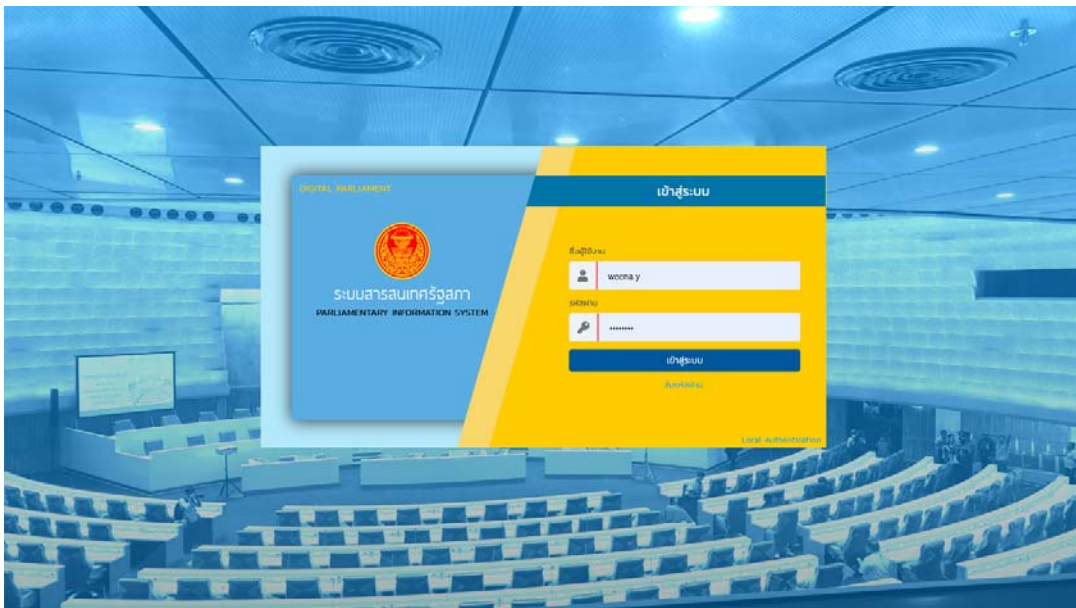
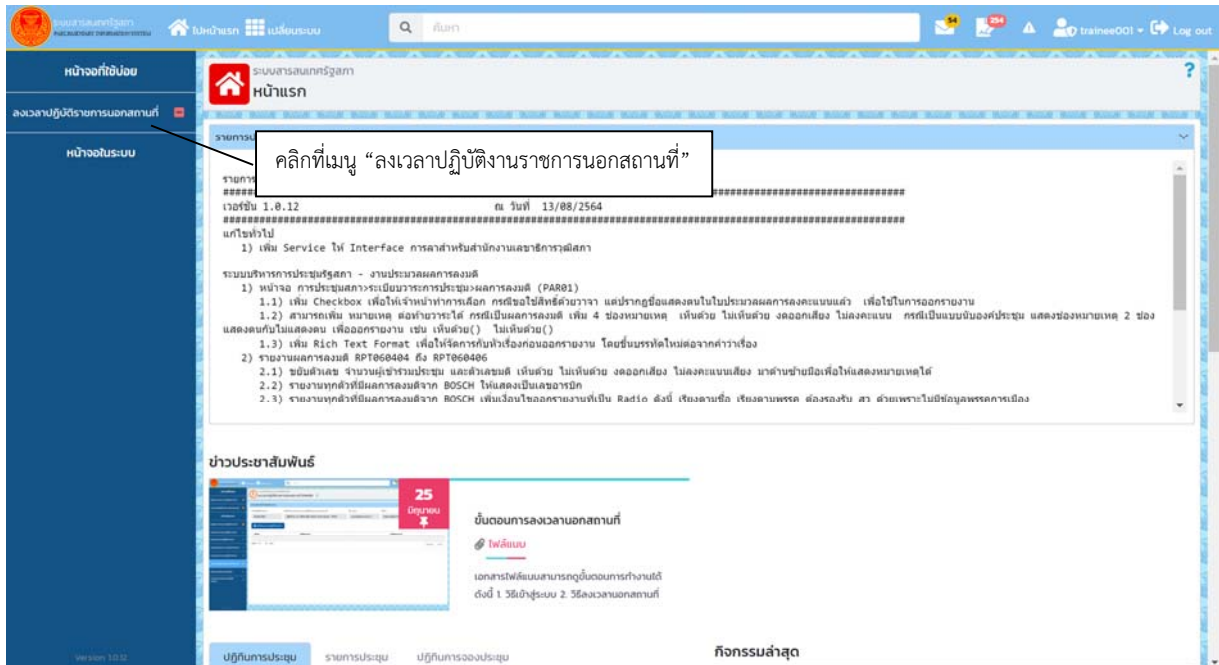


## ขั้นตอนการลงเวลาออกสถานที่

1. เปิดโปรแกรมเว็บเบราว์เซอร์ที่มี ได้แก่ Microsoft Edge  หรือ Mozilla Firefox  หรือ Google Chrome  ในเครื่องคอมพิวเตอร์ของผู้ใช้งาน (หมายเหตุ: ภาพ icon อาจแตกต่างกันไปตามแต่ละเวอร์ชันของเบราว์เซอร์)
2. พิมพ์ URL <https://pis.parliament.go.th>
3. เข้าสู่ระบบโดยระบุ ชื่อผู้ใช้งาน และรหัสผ่าน



4. เมื่อเข้าสู่ระบบแล้วคลิกเมนู **ลงเวลาปฏิบัติงานราชการนอกสถานที่** ซึ่งถูกกำหนดเป็นหน้าจอที่ใช้อยู่ ดังรูป



5. คลิกปุ่ม **บันทึกเวลาปฏิบัติงานราชการ** ดังรูป

